

OBJETIVOS DE DESARROLLO DEL MILENIO

CUBA



SEGUNDO INFORME

Julio 2005



Compromisos

OBJETIVOS Y METAS DEL MILENIO



Contexto nacional

CUBA A INICIOS DEL SIGLO XXI



Objetivo 1

ERRADICACIÓN DE LA EXTREMA POBREZA Y EL HAMBRE



Objetivo 2

LOGRAR LA EDUCACIÓN PRIMARIA UNIVERSAL



Objetivo 3

**PROMOVER LA IGUALDAD DE GÉNERO
Y EL EMPODERAMIENTO DE LA MUJER**



Objetivo 4

REDUCIR LA MORTALIDAD INFANTIL



Objetivo 5

MEJORAR LA SALUD MATERNA



Objetivo 6

**COMBATIR EL VIH/SIDA, EL PALUDISMO
Y OTRAS ENFERMEDADES**



Objetivo 7

GARANTIZAR LA SOSTENIBILIDAD AMBIENTAL



Objetivo 8

DESARROLLAR ALIANZAS GLOBALES PARA EL DESARROLLO



Conclusiones

DIAGNÓSTICO EN UNA MIRADA

ESTADÍSTICAS EN UNA MIRADA

Introducción

**OBJETIVOS
Y METAS
DEL MILENIO**

EN SEPTIEMBRE DEL 2000 se efectuó la Cumbre del Milenio de las Naciones Unidas. En ese foro los Jefes de Estado y de Gobierno de 189 países, entre ellos Cuba, suscribieron la Declaración del Milenio, haciendo explícito el compromiso de los Estados Miembros para impulsar el desarrollo, erradicar la pobreza, promover la dignidad humana y la igualdad, y alcanzar la paz y la sostenibilidad ambiental. Como es conocido, a partir de dicha Declaración se proclamaron 8 Objetivos de Desarrollo y 18 Metas concretas que deberían cumplirse, la mayoría, en el año 2015 o antes. También se situaron en el foco de atención 48 indicadores para evaluar la marcha del cumplimiento de los compromisos.

Un aspecto positivo resultante de la Cumbre en el 2000 fue el consenso alcanzado respecto a que el cumplimiento de las Metas del Milenio recababa la participación de todos los países, en particular los desarrollados, por lo que en la arena internacional éstos tenían también sus responsabilidades y metas concretas. En el ámbito nacional, se reconoció la importancia de la comunión de esfuerzos entre el gobierno, las comunidades, los grupos sociales y las familias.

Han transcurrido 5 años y en septiembre del 2005 se ha convocado la Reunión Plenaria de alto nivel de la Asamblea General de las Naciones Unidas, con participación de Jefes de Estado y de Gobierno, en que se realizará un examen amplio de los avances obtenidos en los Objetivos de Desarrollo del Milenio y en los compromisos derivados de las grandes Conferencias Cumbres de las naciones en las esferas económica y social. También será la oportunidad de conciliar y trazar nuevas estrategias para impulsar el cumplimiento de las Metas.

Cuba hizo suyos los Objetivos del Milenio y el espíritu de la convocatoria y elaboró un Primer Informe sobre el Cumplimiento de las Metas del Milenio editado a finales del 2004. En ese documento se convocó a toda

la población a dar seguimiento a los temas y colaborar en alcanzar los compromisos, al declararse como propósito permanente:

**UNA VIDA MEJOR PARA TODOS
CON LA PARTICIPACIÓN DE TODOS.**

Se mostraron resultados que avalaron que un grupo de metas estaban plenamente cumplidas, y que en otras el avance era relevante. Quedaban metas que estaban en proceso y se trabajaba por alcanzarlas en el plazo previsto, a pesar de los obstáculos y serias afectaciones que ocasionaba y ocasiona a Cuba el bloqueo económico, comercial y financiero impuesto por el Gobierno de los Estados Unidos de América durante más de 44 años.

Se presenta ahora el Segundo Informe de Cuba haciéndolo coincidir con la Reunión Plenaria, en el interés de que la información actualizada que se brinda ayude a la evaluación que se efectuará en el cónclave. Especial énfasis se ha puesto en desglosar los indicadores por género y por territorios, en el convencimiento de que es imprescindible trabajar por aumentar la equidad como vía para la consecución de los Objetivos del Milenio. Todas las cifras estadísticas que se utilizan son oficiales y avaladas por el organismo competente.

Colaboraron en la preparación del documento representantes de organismos de la Administración Central del Estado, de la comunidad académica y de las organizaciones sociales. Entre los primeros se destacan el Ministerio para la Inversión Extranjera y la Colaboración Económica y los Ministerios de Salud, Trabajo y Seguridad Social, Educación, de Relaciones Exteriores, de Economía y Planificación, de Ciencia, Tecnología y Medio Ambiente, de Informática y Comunicaciones y el Instituto Nacional de Recursos Hidráulicos. Otros actores que intervinieron fueron la Federación de Mujeres Cubanas, el Instituto Nacional de Investigaciones Económicas y la Oficina Nacional de Estadísticas.



*Contexto
nacional*

**CUBA
A INICIOS
DEL SIGLO
XXI**

EN LA DÉCADA de los años noventa del siglo XX el modelo económico y social cubano se vio sometido a los mayores retos desde su implantación, pues al desaparecer el campo socialista se produjo una reducción abrupta de los recursos disponibles; una crisis económica, agravada por el recrudecimiento del bloqueo unilateral impuesto al país por el Gobierno de los Estados Unidos; y fue necesario emprender un proceso de transformaciones en el funcionamiento socioeconómico, para adecuarlo a las nuevas condiciones internacionales y nacionales.

Una limitación esencial al crecimiento económico ha sido el déficit crónico de ingresos externos, vinculado a la dinámica de los precios internacionales que no favorecen la composición del intercambio comercial cubano; a la desaceleración que tuvo la economía mundial, en especial el turismo; y al costo del bloqueo económico, comercial y financiero impuesto al país por más de cuatro décadas.

El volumen de exportaciones supera los niveles previos a la crisis y se ha verificado un cambio estructural importante: de ser la economía cubana exportadora de bienes, en la actualidad se caracteriza por ser principalmente exportadora de servicios.

El Producto Interno Bruto (PIB) creció un 3,8% promedio anual hasta el 2003, tomando como base el año 1995 y a los precios de 1997. El año 2004 y los meses transcurridos del 2005 han estado marcados por el empeño de mostrar que es posible vivir en un mundo mejor; aun cuando hubo que encarar numerosos desafíos producto de los ciclones que afectaron al país, la intensa sequía que aún persiste, las dificultades energéticas surgidas y el encarecimiento de los precios del petróleo, unido todo ello a nuevas medidas de bloqueo económico, comercial y financiero impuesto por el Gobierno de los Estados Unidos. La respuesta ha sido buscar nuevas soluciones de inserción internacional, introducir transformaciones adicionales en el modelo económico que impulsen el crecimiento económico, y dirigir

la política social, en mayor medida aún, hacia aquellos más necesitados, siempre buscando alcanzar un uso más eficiente de los recursos.

En el ámbito económico internacional se han dado pasos concretos de integración con la firma entre los gobiernos de Cuba y Venezuela del Plan Estratégico para la Aplicación de la Alternativa Bolivariana para la América (ALBA). También se firmaron acuerdos de importancia económica con la República Popular China, y otros bilaterales con varios países latinoamericanos. De tal manera se espera lograr una situación externa comercial y financiera más favorable a un proceso de desarrollo sostenido.

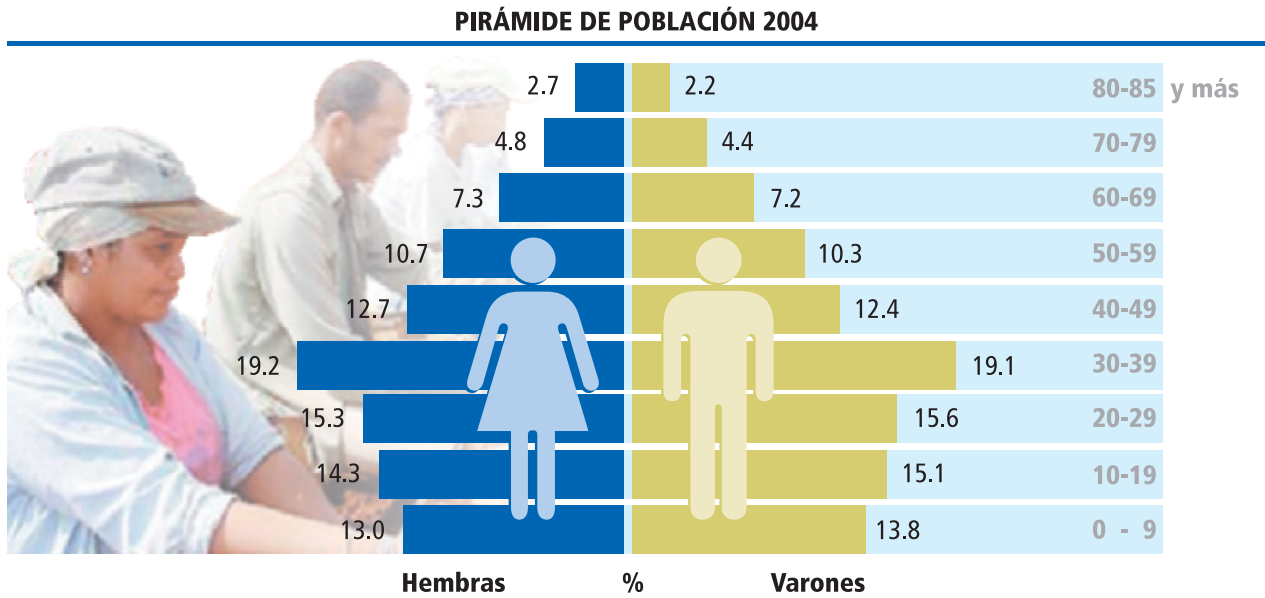
El Producto Interno Bruto (PIB) creció un 3,8% promedio anual hasta el 2003, tomando como base el año 1995. El año 2004 y los meses transcurridos del 2005 han estado marcados por el empeño de mostrar que es posible vivir en un mundo mejor. La respuesta ha sido buscar nuevas soluciones de inserción internacional, introducir transformaciones adicionales en el modelo económico que impulsen el crecimiento económico, y dirigir la política social, en mayor medida aún, hacia aquellos más necesitados, siempre buscando alcanzar un uso más eficiente de los recursos. El desarrollo humano continúa como objetivo central con un reto de consideración, cual es encarar el avanzado proceso de envejecimiento de la población.

En la esfera económica se desplegaron un grupo de medidas de política monetaria que consistieron en eliminar totalmente la circulación del dólar en el comercio interno en divisas sustituyéndolo por la moneda convertible nacional, imponer un gravamen a las transacciones con dólares en efectivo y apreciar las monedas nacionales -el peso cubano y el convertible-. También fueron centralizados los recursos en divisas que ingresan al país y regulados en mayor medida los gastos de los mismos.

Nuevas estrategias se aplican en sectores económicos importantes. En el campo de la energía se trabaja por recapitalizar el sistema electro energético, aumentar su seguridad operacional, fortalecer el ahorro de energía y ampliar las opciones ante desastres o catástrofes; en transporte, se invierte en el rescate de la infraestructura ferroviaria y del parque para las transportaciones de pasajeros interprovinciales, mientras que nuevos avances se incorporan en la reestructuración de la actividad azucarera, entre otros.

El desarrollo humano continúa como objetivo central con un reto de consideración, cual es encarar el avanzado proceso de envejecimiento de la

población. Cuba, con una población residente de 11 241 300 al cierre del 2004, se encuentra en la última etapa de la llamada Transición demográfica, con tasas de fecundidad por debajo del nivel de reemplazo, es decir, menos de una hija por mujer, y niveles de mortalidad muy bajos, de forma que ha ido aumentando la proporción de personas de 60 años y más hasta representar el 15% de la población en el 2003.



El envejecimiento de la población muestra diferencias a lo largo del territorio nacional. En el gráfico a continuación se aprecia que las provincias más envejecidas son Villa Clara, Ciudad de La Habana y Sancti Spíritus, con más del 16% de su población con 60 años y más; mientras Guantánamo, Granma, Las Tunas y Santiago de Cuba reportan los valores más bajos, aunque superiores al 12%.

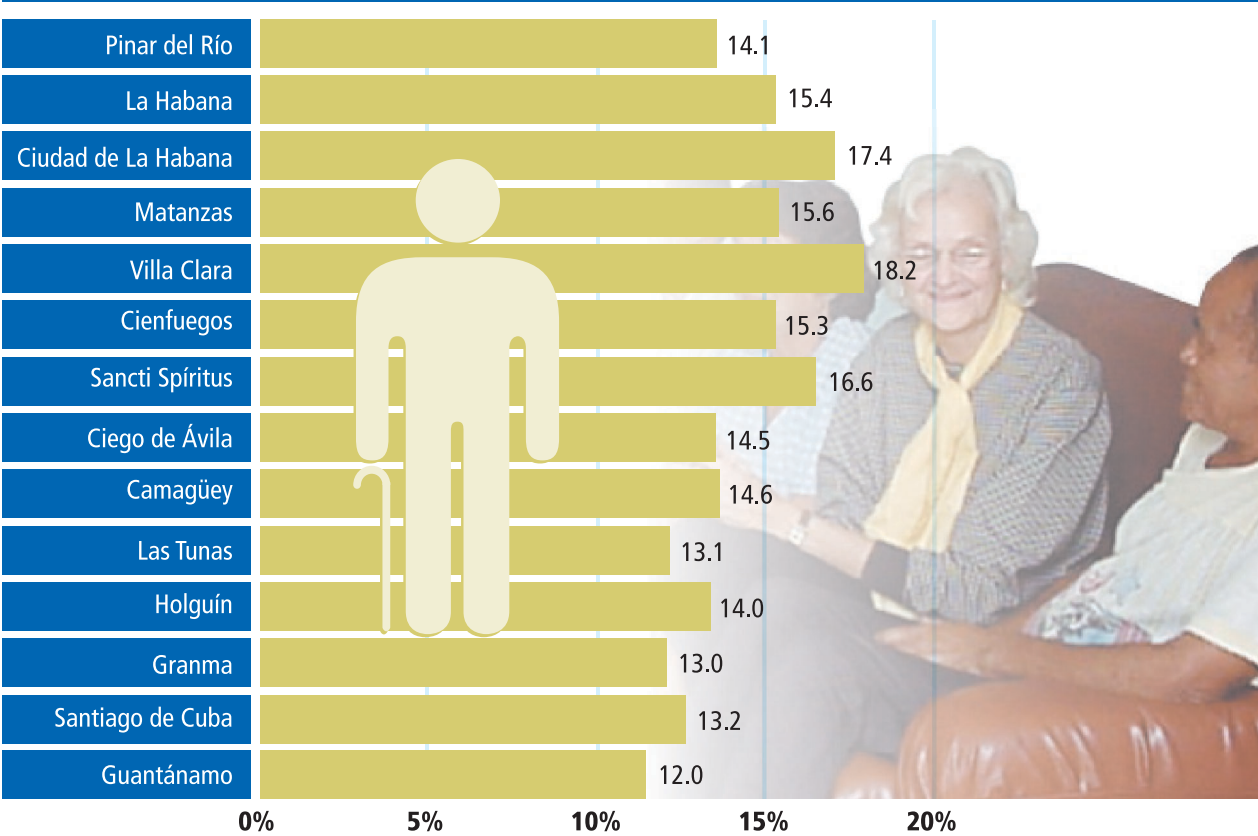
En la Política Social se mantienen programas consolidados y cuya efectividad está probada como el Materno Infantil, de desarrollo de las enseñanzas Preescolar, Primaria y Media, de Atención a Discapacitados, de Seguridad Alimentaria, de Apoyo a madres solas con hijos menores, de Asistencia a familias en estado de necesidad y de Ampliación del acceso al agua potable y el saneamiento, entre otros.

A partir del año 2000 se incorporan otros programas con objetivos estratégicos superiores, entre ellos Informatizar la sociedad, Elevar la cultura general integral a toda la población, alcanzar el Pleno empleo y

brindar Asistencia social personalizada. Los propósitos de equidad se elevan a nuevos planos y se promueve aumentar la equidad efectiva de la Política Social.

Las nuevas concepciones que se aplican en la Política Social constituyen una transformación profunda de prácticas tradicionales que se reportan en el ámbito internacional e introducen en materia de organización de servicios sociales el desafío de combinar eficiencia y calidad de los servicios.

PROPORCIÓN DE POBLACIÓN DE 60 AÑOS Y MÁS POR PROVINCIAS



En la Política Social se mantienen programas consolidados y cuya efectividad está probada.
A partir del año 2000 se incorporan otros programas con objetivos estratégicos superiores, entre ellos Informatizar la sociedad, Elevar la cultura general integral a toda la población, alcanzar el Pleno empleo y brindar Asistencia social personalizada.



Objetivo 1

**ERRADICACIÓN
DE LA
EXTREMA
POBREZA
Y EL HAMBRE**

Meta 1: Disminuir a la mitad en el 2015 respecto a 1990 la población con ingresos menores de 1 dólar diario.

EL MODELO SOCIAL CUBANO brinda un menor papel a los ingresos monetarios y a las relaciones mercantiles como condición para acceder al consumo, y amplía la magnitud e importancia de los bienes y servicios que se brindan a través de su política social gratuita y subsidiada, lo que aumenta respecto a otros países la equidad de acceso al consumo total disponible. Es por ello que en el caso de Cuba se limita la pertinencia de medir la pobreza utilizando exclusivamente los ingresos monetarios del hogar, y dichas técnicas se complementan con otras en que se evalúa el acceso a bienes y servicios que satisfacen necesidades consideradas básicas en el ámbito nacional, aunque por su complejidad y costo no sean clasificadas así en la generalidad de los países. Los estudios elaborados fundamentan los niveles elevados de protección y garantías que se reciben y que no dan cabida a situaciones de exclusión y desamparo.

La población, aún la de menores ingresos, accede a consumos de bienes y servicios que no están al alcance de los pobres en otros países en desarrollo. Algunos de los beneficios que la Política Social proporciona a las familias son:

- Una distribución racionada de alimentos para toda la población a precios subsidiados, que garantiza aproximadamente la mitad del consumo de calorías per cápita diarias de los cubanos y cubanas.

- La atención gratuita del médico de la familia que realiza funciones preventivas, curativas, y envía a instituciones hospitalarias los casos que requieren servicios médicos complejos y costosos, también gratuitos.
- La garantía de recibir educación general gratuita y ofertas para continuar estudios especializados, incluyendo estudios superiores, también gratuitos. Alternativas de empleo.
- La protección de un sistema de seguridad y asistencia social que atiende las dificultades en la vejez, en los casos de discapacidad y en situaciones de necesidad.
- La tranquilidad de que sus hijos serán cuidados y la garantía de que ellos, no están condenados a ser excluidos en el futuro, por las dificultades presentes de sus padres.

Aún con las garantías existentes, se han identificado rasgos de vulnerabilidad familiar, tales como: el envejecimiento, la incapacidad para trabajar, la enfermedad crónica, tener un empleo de poca remuneración y las privaciones de vivienda o de su equipamiento.

Por ello a partir del año 2000 se introducen en la política social acciones más personalizadas para enfatizar su equidad efectiva. Sin renunciar a la universalidad, se adoptan medidas para evaluar mejor la situación del beneficiario potencial, seleccionarlo por esa vía y atenderlo más adecuada y eficientemente.

Se inician un grupo de Programas sociales priorizados con dos objetivos principales: apoyar a los grupos en desventaja y potenciar el desarrollo del capital humano, los que abarcan acciones en Educación, Salud, Cultura, Empleo y Asistencia social y se estructuran en más de 200 proyectos.

Las principales acciones para apoyar a los grupos en desventaja social son:

- La atención personalizada a familias con problemas sociales en barrios con condiciones precarias. Estas familias son visitadas por trabajadores sociales y reciben beneficios en dependencia de sus necesidades.
- La atención a niños y jóvenes hasta 15 años con peso y talla insuficiente. Los beneficiarios fueron seleccionados a partir de un censo realizado a la población en las edades correspondientes, se les ha entregado una canasta mensual de alimentos gratuitos, y se trabaja en repetir el censo, evaluar los resultados y seleccionar nuevos beneficiarios.
- La atención a discapacitados, en cuanto a sus condiciones de vida, actividad física, empleo, protección e integración social. Los casos necesitados reciben bienes materiales y/o servicios. Especial atención ha recibido la creación de empleo adecuado a estas personas incluida la rehabilitación. En los casos de discapacitados severos que requieren la atención permanente de un familiar, a éste se le ha creado la plaza laboral y se le retribuye salarialmente.
- La atención personalizada a los adultos mayores necesitados, en cuanto a nutrición, servicios en el hogar, ingresos monetarios y condiciones de vida. Los beneficios, en dependencia del caso, pueden ser monetarios, en especie y en servicios.
- La atención general a personas de la tercera edad dirigida a propiciar actividad física, cultural y de integración a la comunidad.
- La atención a enfermos con necesidades especiales de alimentos, los que reciben canastas físicas de productos adecuados a su patología.
- La atención a familias afectadas por desastres naturales. Los beneficios son alimentos, bienes personales, equipamiento del hogar y reparación de viviendas.
- La atención a jóvenes de 17 a 29 años que no estudian ni trabajan para lograr su integración. Se ofrece a estos jóvenes cursos de nivel medio

con remuneración monetaria, opciones de acceso a la enseñanza superior y ofertas de empleo.

- Hay otros grupos como gestantes, niños sin amparo filial, familias con exreclusos y otros de corte territorial, es decir zonas montañosas, provincias rezagadas y municipios con desocupación, que reciben atención a través de programas anteriores.

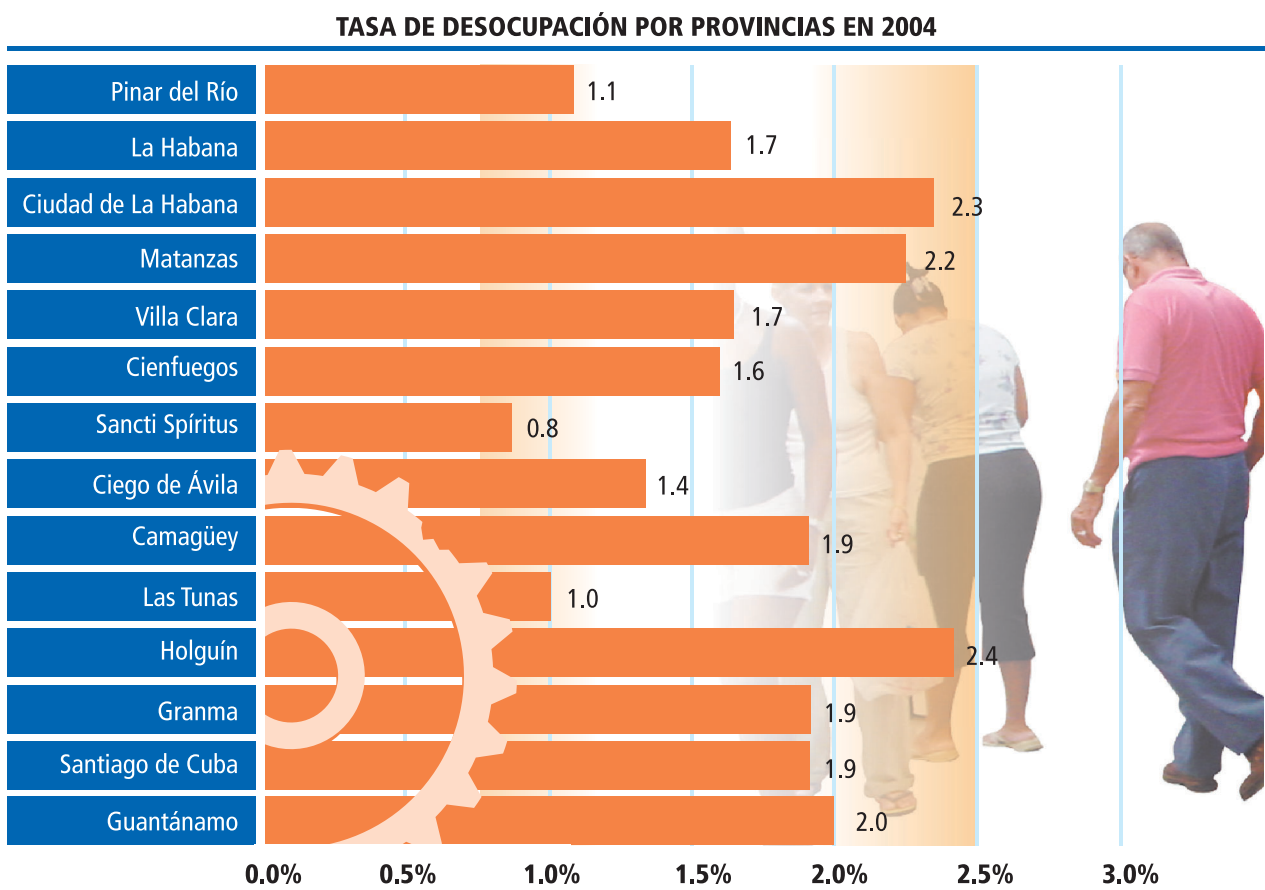
Junto a esas acciones se adoptan otras medidas para acentuar los resultados de la política social en materia de equidad. Entre otras:

- Se atienden las necesidades docentes individuales de estudiantes de Primaria. Se han igualado las condiciones de equipamiento docente de las escuelas rurales a las urbanas en cuanto a computación y medios audiovisuales.
- Se moviliza la participación de la comunidad en los casos de inasistencia, para que no haya un solo niño que abandone la escuela.
- Se garantiza una educación especial a los niños con limitaciones de algún tipo, por severa que ésta sea.
- Se ha reforzado el almuerzo y la merienda escolar.
- Se atienden de manera diferenciada las necesidades docentes de los estudiantes en el nivel medio general.
- Se garantiza la continuidad de estudios a los jóvenes que culminan la enseñanza obligatoria de 9 años, con nuevas opciones como informática, instructores de arte y trabajadores de servicios sociales.
- Se promueve la universalidad de la educación superior con la creación de sedes universitarias en todos los municipios y la oferta de matrícula gratuita, lo que abre las oportunidades de estudios superiores.
- Se entrega estipendios a los estudiantes universitarios de cursos regu-

lares diurnos de los cuales el 50% disfruta de alimentación y albergue gratuitos.

- Se acercan los servicios médicos de complejidad intermedia y de urgencia a la comunidad para facilitar el acceso, en especial del adulto mayor.

Un pilar de la estrategia en la eliminación de la vulnerabilidad económica de las familias lo constituye la política de empleo. El Pleno Empleo se ha situado como un objetivo central y se promueve el principio de que todo ciudadano debe tener opciones de empleo útil. Los resultados obtenidos son destacables.



La tasa de participación económica, que mide el porcentaje de población en edad de trabajar que está ocupado o buscando trabajo, fue en el 2004 un 71%, nivel que se ha mantenido muy estable desde el año 2000.

Durante el período 1997 al 2004 la tasa de desempleo descendió un 73%, situándose en el año 2004 en 1.9%, Este resultado, clasificable

como un estado de empleo total, se logra con equidad en cuanto a género pues la tasa de desocupación fue de 1,7% para los hombres y 2,2% para las mujeres.

El modelo social cubano brinda un menor papel a los ingresos monetarios y a las relaciones mercantiles como condición para acceder al consumo, y amplía la magnitud e importancia de los bienes y servicios que se brindan a través de su política social gratuita y subsidiada. La población, aún la de menores ingresos, accede a consumos de bienes y servicios que no están al alcance de los pobres en otros países en desarrollo.

Por territorios también se ha avanzado sustancialmente respecto a períodos anteriores, en que los problemas de desocupación se localizaban en las provincias orientales, principalmente. En el gráfico puede observarse que la tasa de desocupación por provincias se mueve en una banda entre 0,8 y 2,4%.

Ello se ha basado en un Programa de Empleo dirigido fundamentalmente hacia los jóvenes, las mujeres, las provincias orientales y las personas con limitaciones físicas o familiares.

Se desarrollan numerosos Programas de Empleo y Recalificación. Entre ellos se encuentran:

- Los Cursos de superación Integral para jóvenes desvinculados antes apuntados. Hasta el 2004 comprendían 127 mil jóvenes, el 60% de ellos mujeres. Casi 40,9 mil graduados de estos cursos están realizando estudios superiores.
- Formación de trabajadores sociales. Se les garantiza el empleo al concluir sus estudios en proyectos sociales de seguridad y asistencia social comunitaria, brindándoles posibilidades de continuar estudios universitarios. En el 2004 se encontraban trabajando más de 20 mil trabajadores sociales.
- Empleo para personas discapacitadas. Entre los años 2003 y 2004 se ubicaron en el empleo a 16 163 personas. Fueron incorporados 3 361 a Centros de entrenamiento sociolaboral, para personas con discapacidad que carecen de conocimientos y habilidades para su desempeño con relativa independencia.

- Empleos destinados a la atención en el hogar de personas ancianas que viven solas o personas con discapacidad que requieren ayuda.

Recientemente, en el 2005, el Gobierno adoptó dos decisiones de trascendencia para las personas en desventaja social, la elevación del salario mínimo y de un grupo de pensiones de Seguridad y Asistencia Social. La Resolución sobre el aumento salarial resuelve incrementar el salario mínimo en un 125% y benefició a 1 657 191 trabajadores. También se decidió incrementar el salario básico de los trabajadores de la Salud y la Educación, y se ha anunciado una próxima reestructuración del sistema salarial más abarcadora.

Por su parte y en el propósito de beneficiar a los pensionados de menores ingresos mensuales, se decidieron aumentos de las pensiones menores de 300 pesos lo que favoreció a 1 468 641 pensionados de la Seguridad social; así como incrementos de la pensión que reciben aquellos pensionados que habitan en los núcleos familiares protegidos por la Asistencia social, unas 476 512 personas.

Otro ángulo priorizado en el Objetivo 1 del Milenio es el relacionado con la alimentación de la población.

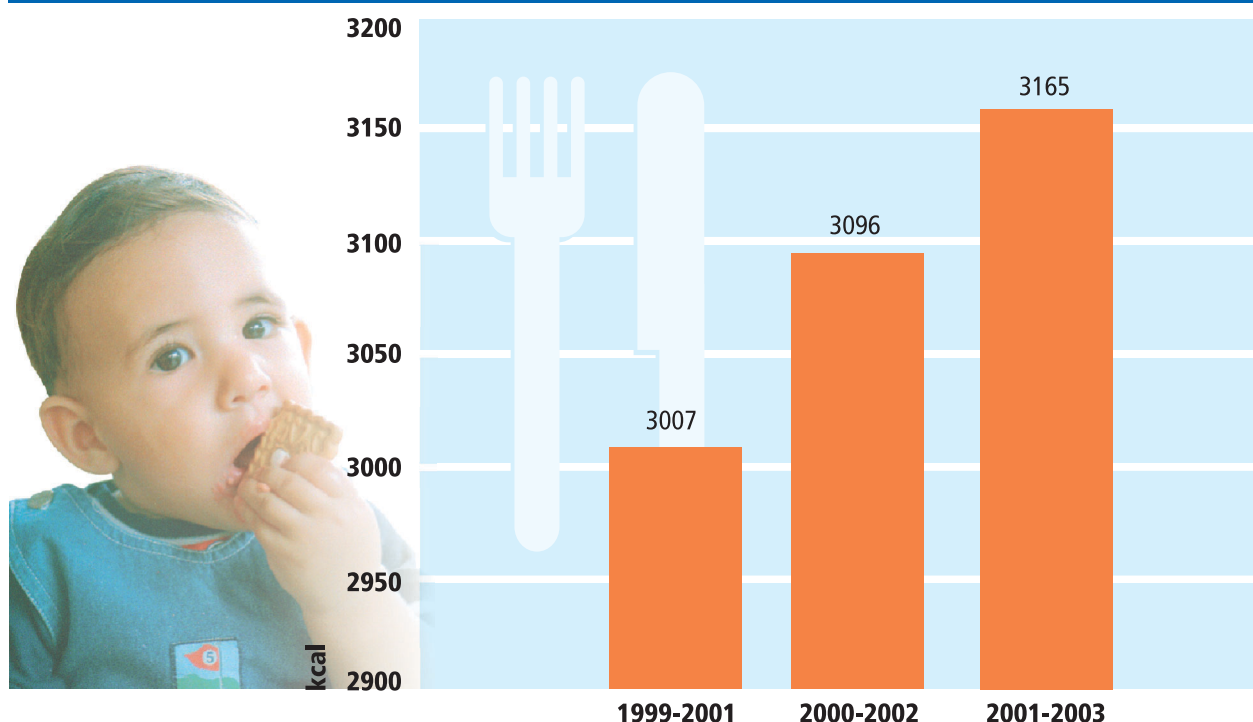
Meta 2: Reducir a la mitad, en el 2015 respecto a 1990, la proporción de población que sufre hambre.

La política de alimentación está dirigida a garantizar la seguridad alimentaria de toda la población, y en especial para niños, ancianos, embarazadas y enfermos crónicos.

A partir del año 2000 se introducen en la política social acciones más personalizadas para enfatizar su equidad efectiva. Sin renunciar a la universalidad, se adoptan medidas para evaluar mejor la situación del beneficiario potencial, seleccionarlo por esa vía y atenderlo más adecuada y eficientemente.

La disponibilidad de alimentos para el consumo humano ha ido mejorando paulatinamente. Cálculos a partir de las metodologías propuestas por la FAO, brindan un estimado de suministro de energía alimentaria promedio per cápita diario entre 3007 y 3165 kilocalorías para el perio-

DISPONIBILIDAD ALIMENTARIA PROMEDIO DIARIO PER CÁPITA



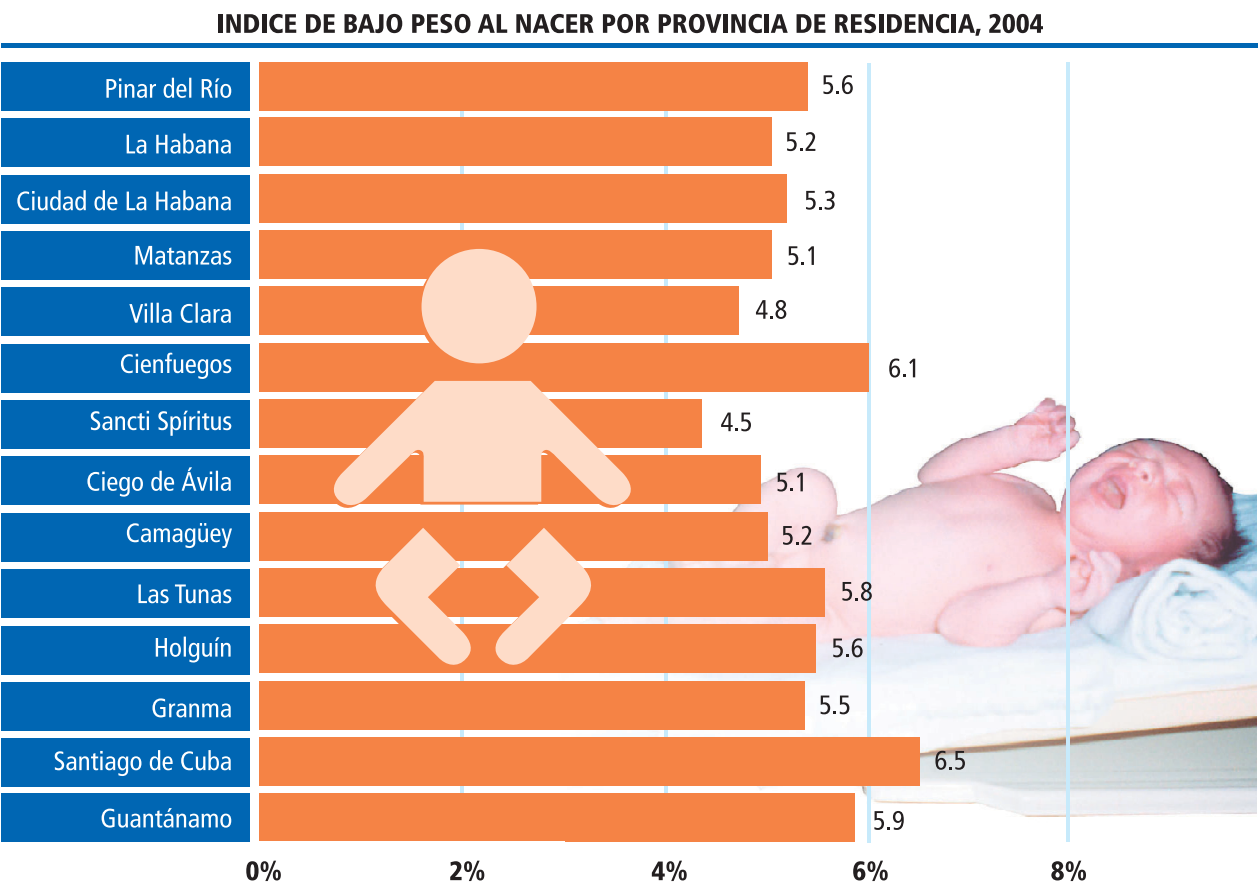
do 1999-2003. El riesgo a la subnutrición se reduce a niveles menores del 2% de la población.

El índice de niños con bajo peso al nacer, cuestión muy relacionada con el estado alimenticio y nutricional de la madre, muestra una tendencia decreciente desde 1993 hasta llegar a 5,5 % en el 2004, con la característica de que este resultado es muy similar a lo largo del territorio. En el gráfico se muestra que Santiago de Cuba y Cienfuegos, con porcentaje de nacidos con bajo peso de 6,5 y 6,1% respectivamente, son las provincias de menor avance relativo.

En el año 2003 -último disponible- el porcentaje de niños menores de cinco años con un peso insuficiente moderado y severo respecto a su edad fue de 2,0%, lo que es muy bajo si se compara internacionalmente. Este nivel sitúa al país, según el Informe sobre Desarrollo Humano 2004 del PNUD, entre los pocos que, en América Latina, han logrado descender ese indicador a menos de 5%. No se observaron diferencias por sexos.

Aunque mucho se ha elevado la seguridad alimentaria, persisten dificultades con la producción agropecuaria nacional que limitan la disponi-

bilidad de algunos productos esenciales como los cárnicos y lácteos. Se continúa trabajando por aumentar la calidad de otros productos concebidos para elevar el nivel nutricional de la canasta básica que llega a todos los ciudadanos por la política social y en acercar los hábitos alimentarios de las familias a los recomendados para extender la vida saludable.



El Gobierno cubano desarrolla un grupo de programas para incrementar la suficiencia de alimentos, garantizar el acceso a los mismos, promover hábitos de alimentación más sanos y evaluar la situación nutricional. Es así que se promueve la agricultura urbana, la producción de viandas y hortalizas, el desarrollo de alimentos industriales con mayor contenido nutricional, la producción por esfuerzo comunitario en patios y fincas, la suplementación con minerales y vitaminas de productos como la sal y las compotas, el despliegue de investigaciones para el mejoramiento de la alimentación animal, el desarrollo de la biotecnología agrícola y de vacunas veterinarias, el desarrollo de una red de mercados agrícolas comunitarios a precios controlados, el reforzamiento alimentario a niños con

bajo peso, la atención a personas ancianas y embarazadas necesitadas, vinculándolas a comedores obreros cercanos a su residencia, entre otras acciones. A ellos se añaden las medidas recientes adicionales dirigidas a grupos vulnerables a las cuales se ha hecho referencia anteriormente.

La política de alimentación está dirigida a garantizar la seguridad alimentaria de toda la población, y en especial para niños, ancianos, embarazadas y enfermos crónicos. El riesgo a la subnutrición se reduce a niveles menores del 2% de la población.

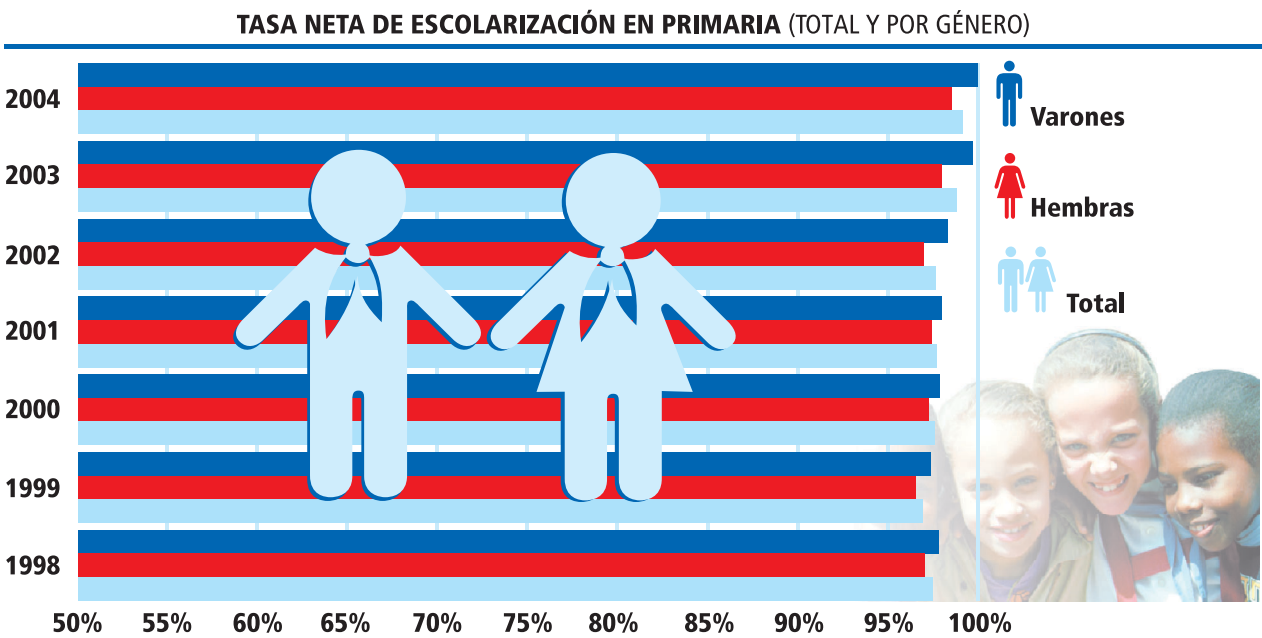


Objetivo 2

**LOGRAR
ENSEÑANZA
PRIMARIA
UNIVERSAL**

Meta 3: Velar porque, para el 2015, los niños y las niñas puedan terminar un ciclo completo de educación Primaria

LA UNIVERSALIDAD DE LA ENSEÑANZA PRIMARIA es una realidad en Cuba. Desde los años noventa del siglo XX la matrícula en esta enseñanza representa alrededor del 100% de la población en las edades establecidas para este nivel de 6 a 11 años. Puede observarse en el gráfico que la tasa neta de escolarización es muy elevada tanto para los niños como para las niñas.

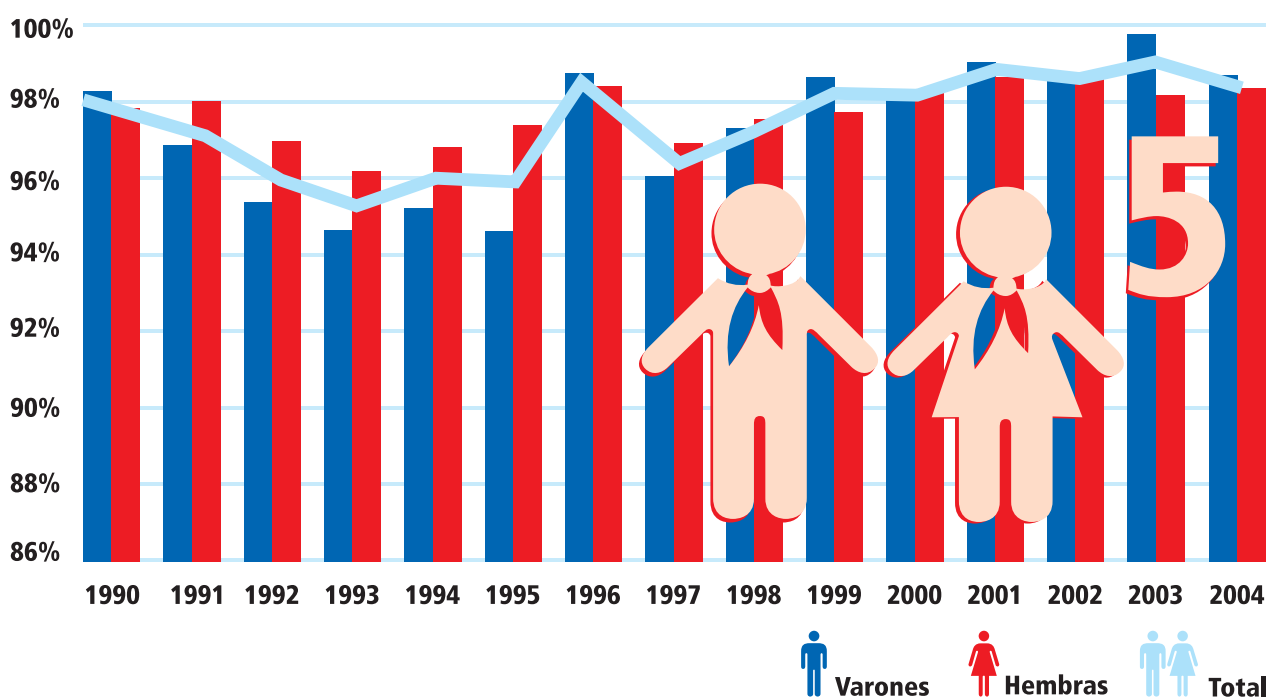


El 99,4% de la población en las edades correspondientes a la Primaria -de 6 a 11 años- está matriculada en escuelas de esa enseñanza y en las especiales -99,8% los niños y 98,8% las niñas según cifras del curso escolar 2004-2005-. Esa elevada escolarización neta se obtiene, produc-

to de que la retención del alumnado es de casi 100% y la repitencia escolar continúa manteniendo una tendencia decreciente, en el año 2004 sólo fue del 0,5%.

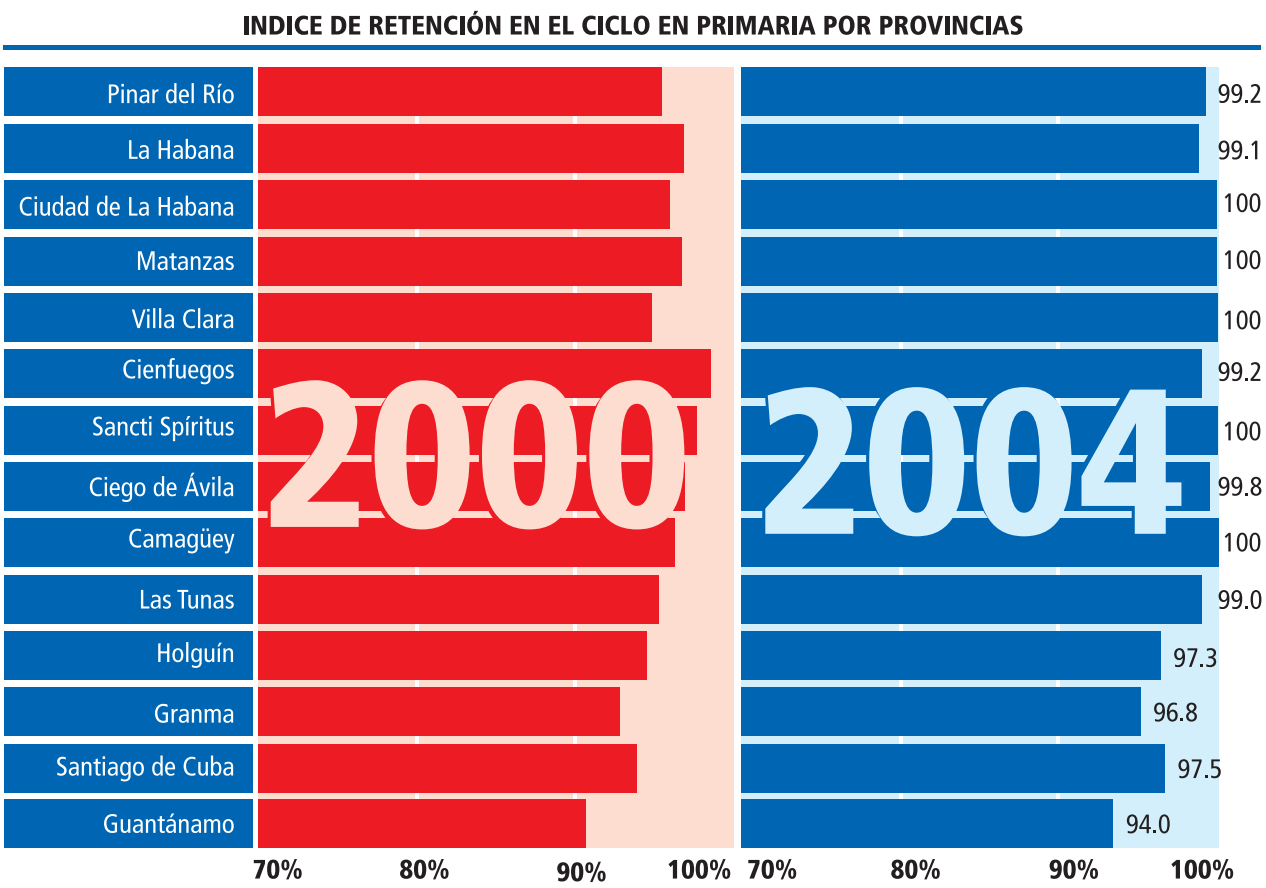
Otro elemento positivo que contribuye a la universalidad en esta enseñanza es la favorable promoción que se alcanza en el alumnado. La tendencia desde inicios de los años noventa del pasado siglo es a aumentar o a mantener los elevados porcentajes de alumnos que llegan al quinto grado respecto a los que iniciaron el primer grado en la escuela primaria. En el gráfico se muestra que desde 1999 más del 98% de los estudiantes que iniciaron primer grado arriban al quinto grado, y que ese resultado es muy parejo por género -en el 2004 un 98,6% los niños y 98,4% las niñas-.

PORCENTAJE DE ALUMNOS QUE LLEGAN AL QUINTO GRADO DE LOS QUE INICIARON LA PRIMARIA



Ese trabajo sostenido por elevar la retención y promoción tiene como resultado que el índice de retención en el ciclo en Primaria, que mide el porcentaje de alumnos que culminan seis años de estudios respecto a la cantidad de alumnos que iniciaron el primer grado seis años antes se haya elevado de 95% a 99% entre los ciclos concluidos en 2000 y 2004.

Un aspecto a destacar es que esos niveles que avalan la universalidad de la enseñanza Primaria se obtienen con una creciente equidad por provin-



cias, tal cual se muestra en el gráfico a continuación. Puede observarse, primeramente, cómo en el 2004 todas las provincias han aumentado su tasa de retención en el ciclo respecto al año 2000. Los niveles menos favorables se reportan en Guantánamo, Granma, Holguín y Santiago de Cuba, en que la retención en el ciclo alcanza niveles entre 94% y 97,5%.

El segundo elemento a resaltar es la mayor agrupación de los valores provinciales en el 2004, indicativo de un incremento en la igualdad de resultados en la universalidad de la Primaria. La varianza estadística, que mide el grado de dispersión de dichos valores provinciales, disminuyó a la mitad entre 2000 y 2004 situándose a niveles de sólo 2%.

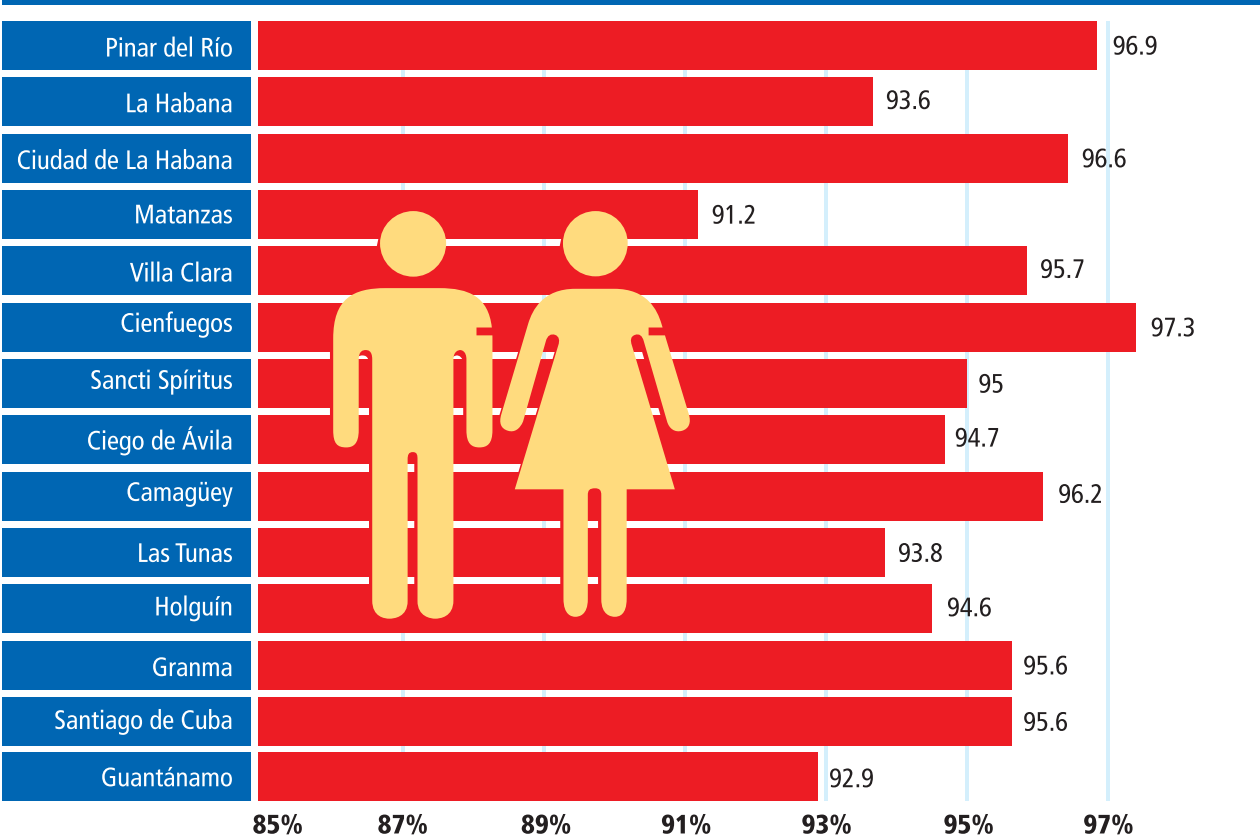
Las políticas de Educación vigentes desde los años noventa continuaron promoviendo objetivos trazados desde períodos anteriores, como es que toda la población alcanzara los nueve años de estudio, y en esos empeños hay logros importantes. La continuidad de estudios de los graduados de sexto es elevada, de 100% para todos los años a partir del 2000 y hasta el 2004, sin que existan diferencias por provincias a señalar. Ello se acompa-

ña de altas tasas de retención y promoción en el curso en la enseñanza Secundaria Básica, de donde resulta que en el 2004 concluyeron exitosamente dicha enseñanza un 95,3% de los alumnos que comenzaron el ciclo tres años antes; y la mejoría obtenida en el propósito de universalizar esta educación de nivel Medio se manifiesta, pues en el ciclo concluido en el año 2000 ese porcentaje era de 88,5%.

La equidad en lograr una educación Secundaria básica universal se constata al comparar el índice de retención en el ciclo de esta enseñanza a lo largo del territorio. La dispersión de dichos índices por provincias ha descendido a una varianza de 4,3% en el ciclo concluido en el 2004, muy distante del 10,1% de varianza obtenido en el ciclo concluido en el 2000.

En el gráfico se aprecia que en el 2004 las provincias con resultados menos favorables fueron Matanzas y Guantánamo, con valores de 91,2 y 92,9% respectivamente.

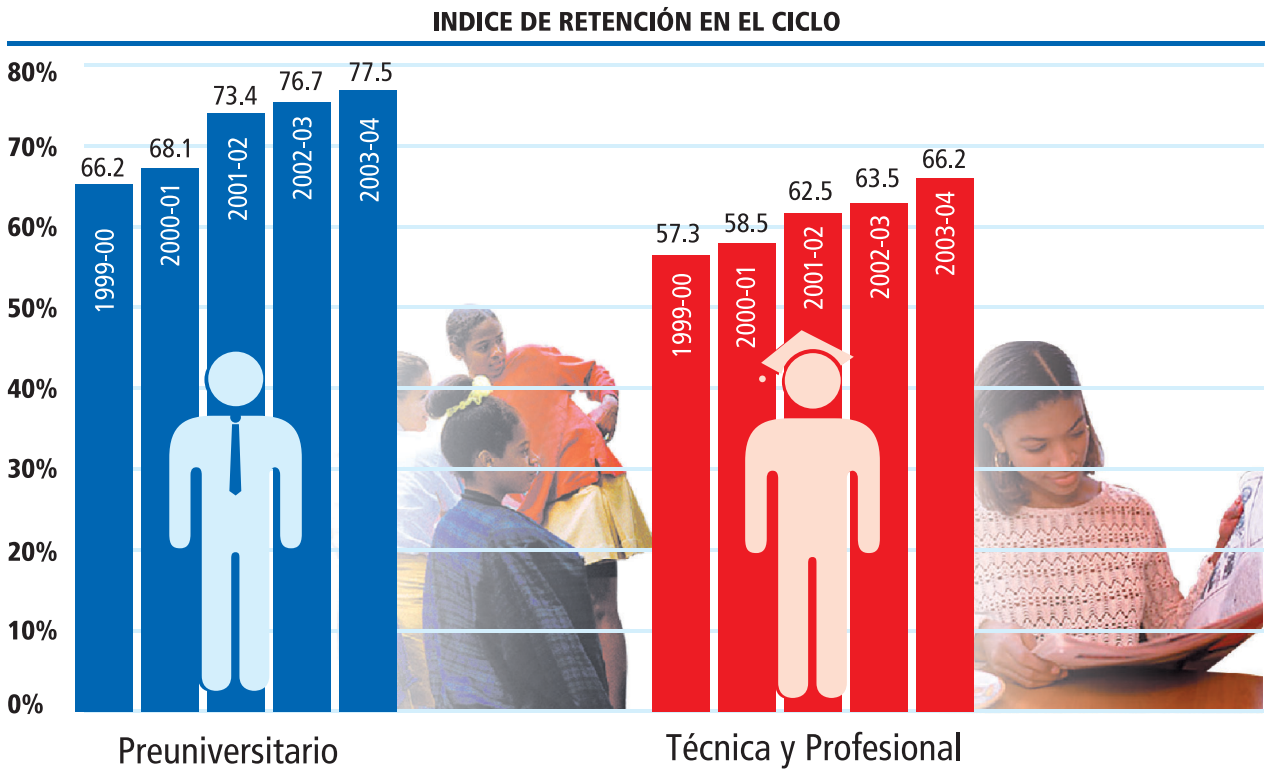
INDICE DE RETENCIÓN EN EL CICLO EN SECUNDARIA BÁSICA (CURSO CONCLUIDO EN 2004)



Los resultados alcanzados en cuanto a la universalización de las educaciones Primaria y Secundaria básica posibilitan que la tasa de alfabetización de las personas comprendidas entre los 15 y los 24 años sea muy alta. Según los datos publicados por la Oficina Nacional de Estadísticas, correspondientes al 2002, se alcanza un 99,96% de jóvenes alfabetizados, 99,96% para los hombres y 99,95 % en las mujeres.

La política educativa cubana ha promovido que todos los jóvenes, al concluir nueve grados de estudios, tengan garantizadas opciones de formación educacional ulterior, para que arriben al trabajo con mayor escolaridad y capacitación laboral. La propensión a continuar estudios de los graduados de noveno grado ha oscilado entre 99,5 y 99,8% en los años 2000-2004. Se trabaja por lograr que todos los jóvenes culminen estudios hasta alcanzar 12 grados de educación, como mínimo, y las vías para estudiar son la enseñanza Preuniversitaria y la educación Técnica y Profesional.

Se han obtenido avances en estos propósitos. En el 2004 la mejoría en los índices de retención en el ciclo de las educaciones Preuniversitario y Técnica y Profesional respecto al ciclo de estudio culminado en el año 2000 fue de 11 y 9 puntos porcentuales respectivamente. En el ciclo de



estudios concluido en el 2004, se graduaron de la enseñanza Preuniversitaria el 78% de los jóvenes que ingresaron tres años antes, mientras que en la educación Técnica y Profesional culminaron el ciclo el 66,2%.

La universalidad de la enseñanza Primaria es una realidad en Cuba. La equidad en lograr una educación Secundaria básica universal se constata al comparar el índice de retención en el ciclo de esta enseñanza a lo largo del territorio. . Se trabaja por lograr que todos los jóvenes culminen estudios hasta alcanzar 12 grados de educación, como mínimo. Otro objetivo central de la política educacional cubana es seguir aumentando la calidad del aprendizaje.

Permanece como un propósito a alcanzar, el elevar aún más la retención y la promoción en estas educaciones.

Otro objetivo central de la política educacional cubana es seguir aumentando la calidad del aprendizaje. En el estudio internacional sobre Calidad de la Educación Primaria efectuado por el Laboratorio Latinoamericano de Evaluación de la Calidad de la Educación y patrocinado por la UNES-

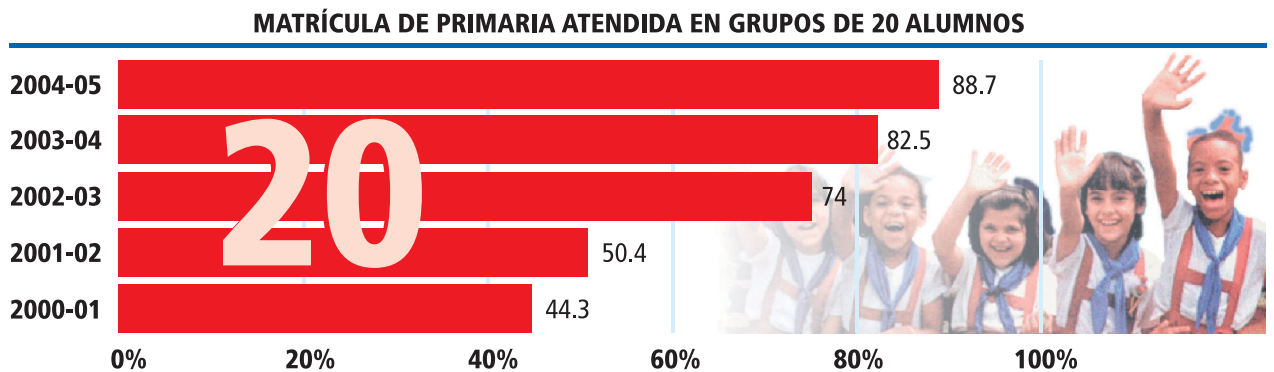
CO, se muestra que Cuba obtuvo los mejores resultados entre los 12 países latinoamericanos en que se realizó; no obstante, se considera estratégico para el desarrollo seguir avanzando en esa dirección y a ello se dedica la prioridad del trabajo educacional.

A esos fines se aplican acciones para fomentar la atención integral de los alumnos y alumnas en Primaria y Secundaria Básica, incrementar la estabilidad y la superación profesional continua del personal docente y crear las condiciones materiales para el mejor desempeño de los servicios educacionales. Entre otros:

- Se organizan los grupos de Primaria con no más de 20 alumnos y los de
- Secundaria Básica con 15 alumnos por grupo como máximo.
- Se despliega un programa audiovisual para complementar la docencia con clases de excelencia y otros materiales didácticos.
- Se enseña computación desde edades Preescolares.

- Se eleva el nivel de preparación profesional y se prioriza la superación postgraduada de los docentes.
- Se remodela, amplía y repara la red escolar.
- Se completa la dotación de equipamiento requerida en la totalidad de las escuelas.
- Se mejora la organización escolar.
- Se enfatiza en la atención diferenciada de los estudiantes y su familia.

En el gráfico se muestra que en el curso iniciado en 2004 el 88,7% de la matrícula de la enseñanza Primaria ya estaba atendida en grupos de 20 alumnos, programa que en los últimos cinco años ha elevado el nivel de atención diferenciada a los estudiantes de esta enseñanza, redundando en la elevación de la calidad y el aprendizaje.



Las acciones descritas deben tener, además, un impacto adicional importante en cuanto a la igualdad de resultados en la esfera de la educación del nivel Secundario. Los alumnos en desventaja no sólo reciben una docencia de mayor calidad, similar a los restantes alumnos, sino que reciben una atención adicional adecuada a sus limitaciones, lo que debe contribuir a que la equidad sea cada vez más efectiva.

Muchos de los resultados favorables que se han obtenido en las educaciones Primaria y Secundaria Básica responden a que se ha aunado el trabajo de padres y organizaciones como la Federación de Mujeres Cubanas,

con la labor de maestros, metodólogos docentes y restante personal vinculado al sector. Las organizaciones comunitarias y las familias colaboran para elevar la asistencia y la permanencia escolar visitando a aquellas familias con niños ausentes a clases, apoyan el funcionamiento escolar a través de los Consejos de Padres de cada escuela, estimulan la labor del maestro y realizan sugerencias oportunas para mejorar los servicios, ante maestros, directivos e instancias del Gobierno local.

	UM	1990	1995	2000	2001	2002	2003	2004
Tasa neta de matrícula en Primaria	%	98.6	97.9	97.7	98.1	98.1	99.1	99.4
Varones		99.6	97.9	98	98.2	98.7	99.7	99.8
Hembras		97.5	97.8	97.5	98	97.5	98.4	98.8
Porcentaje estudiantes que llegan	%							
a 5to. Grado		97.9	96	98.2	98.9	98.9	99	98.5
Varones		98.1	94.6	98	99.2	98.7	99.7	98.6
Hembras		97.6	97.5	98.4	98.7	99	98.2	98.4

Fuente: Oficina Nacional de Estadísticas

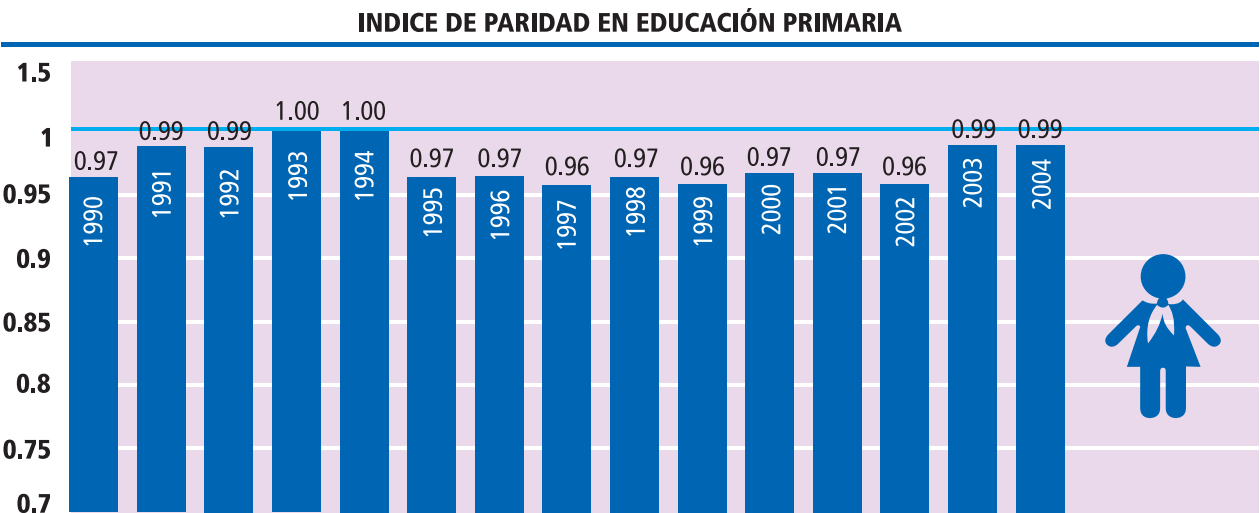


Objetivo 3

**PROMOVER
LA IGUALDAD DE
GÉNERO Y EL
EMPODERAMIENTO
DE LA MUJER**

Meta 4: Eliminar las disparidades entre géneros en la educación.

CUBA FUE EL PRIMER PAÍS en firmar y el segundo en ratificar la Convención sobre la Eliminación de Todas las formas de Discriminación contra la Mujer. En 1997, el Consejo de Estado adoptó por Acuerdo el Plan de Acción Nacional de Seguimiento a la IV Conferencia Mundial sobre la Mujer, que constituye la piedra angular, entre otras normas anteriores como el Código de la Familia, para el adelanto de la mujer.

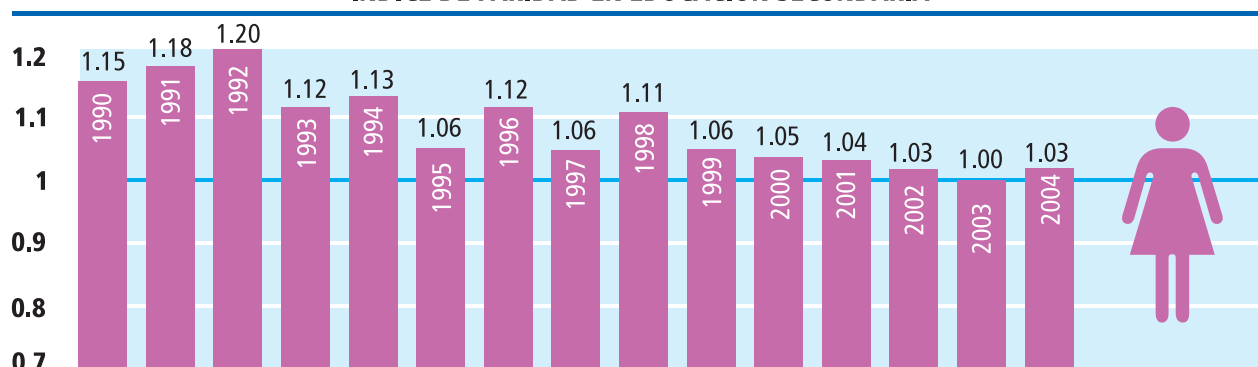


Las disparidades entre géneros en educación ya han sido eliminadas. Existe paridad en el nivel Primario, mientras que las niñas superan a los niños en las matrículas de los niveles Secundario y Terciario.

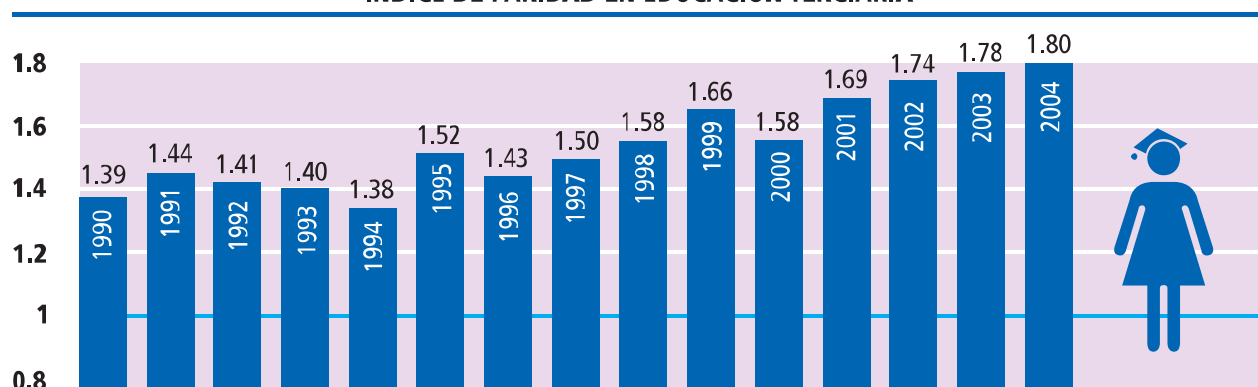
El 41.5% de los graduados de la Enseñanza Técnica y Profesional del 2004 fueron muchachas al igual que el 63,0% de los graduados universitarios.

Esos logros se reflejan, posteriormente, en el acceso de las mujeres a los empleos de calidad. Las mujeres ocuparon en el 2004 el 46% de los empleos remunerados no agrícolas. Varios aspectos denotan la favorable calidad de su

INDICE DE PARIDAD EN EDUCACIÓN SECUNDARIA



INDICE DE PARIDAD EN EDUCACIÓN TERCIARIA



empleo; así, constituyeron el 66% de los profesionales y técnicos ocupados ese año, el 71% de los ocupados en actividades de Salud, el 66% en Educación y representaron el 51% de los investigadores.

Por otra parte, se ha avanzado sustancialmente en el propósito de que las mujeres ejerzan el poder a la par de los hombres. Cuba ocupa el lugar 7 en el mundo y el primero en la América por la representación femenina en el Parlamento, con el 36% de los escaños parlamentarios ocupados por mujeres en el 2004, creciendo la participación femenina en 6 puntos respecto a la anterior legislatura.

A través de una estrategia integral de promoción de las mujeres a cargos directivos, han logrado insertarse de manera exitosa en el ámbito de la política, aun cuando su incremento en algunos sectores constituye un desafío. En la actualidad hay 6 mujeres Ministras y 33 Viceministras. Su designación para estos cargos se ha diversificado en los últimos años hacia organismos no tradicionales para las mujeres como son los Ministerios de la Industria

Sideromecánica, de la Industria Básica, de la Informática y las Comunicaciones, del Transporte, de la Construcción, de la Agricultura y de la Aeronáutica Civil, entre otros.

Además, las mujeres han irrumpido en sectores que tradicionalmente eran de hombres y ocupan en ellos puestos de dirección. Un ejemplo palpable lo es que son el 71% de los fiscales del país, el 60,3% de los jueces profesionales, el 47% de los jueces del Tribunal Supremo, y el 60% de los dirigentes en el sector jurídico.

Un factor importante para el logro de la igualdad de género lo constituye la garantía del disfrute pleno de los derechos sexuales y reproductivos, incluida la elección libre y responsable sobre su fecundidad. Una legislación de avanzada garantiza a la madre trabajadora una licencia de maternidad de hasta 1 año y establece la posibilidad de compartirla con el padre, según deseo y voluntad de la familia.

Aunque la sociedad cubana reconoce todas las posibilidades y potencialidades de las mujeres y se han ido transformando paulatinamente los patrones tradicionales que les adjudicaban, a ellas solas, la responsabilidad de las imprescindibles tareas de la reproducción, aún subsisten concepciones y estereotipos sexistas en la división sexual del trabajo, tanto en el ámbito social como familiar, que en ocasiones limitan el desarrollo y promoción de no pocas mujeres.

El Plan de Acción Nacional de Seguimiento a la IV Conferencia Mundial de la ONU sobre la Mujer está conformado por 90 tareas, entre las que se destacan: la atención priorizada a la salud y la alimentación de la gestante y el hijo; el otorgamiento de licencia de maternidad remunerada por 18 semanas con la opción de permanecer cuidando a su hijo hasta que cumpla 1 año, y ello, conservando el empleo y recibiendo una prestación social ascendente al 60% de la remuneración económica percibida anteriormente; la promulgación de una novedosa legislación que otorga el derecho del padre a la licencia de paternidad según decisión de la pareja; la protección a la madre soltera; una nueva modalidad de empleo dirigida a madres con hijos necesitados de cuidados especiales; la creación de servicios institucionalizados de educa-

ción Preescolar para la trabajadora y la extensión del Programa de educación no formal Educa a tu Hijo; la prioridad en el acceso a las ofertas de empleo en algunos sectores y la atención priorizada a la inserción laboral de las mujeres a través de las Comisiones de Empleo Femenino que funcionan en todos los territorios del país.

La Federación de Mujeres Cubanas, que es una ONG con Status Consultivo ante ECOSOC y que agrupa a más de 4 millones de afiliadas, es reconocida en el Plan de Acción como el mecanismo nacional para el adelanto de la mujer. Dentro de sus desafíos están:

- Continuar impulsando la transformación de la mentalidad sobre los roles tradicionales y estereotipos de lo masculino y femenino.
- Velar y exigir el uso del enfoque de género en las políticas, programas y proyectos.
- Continuar impulsando la participación de la mujer en todos los ámbitos y a todos los niveles de la vida económica, cultural y social del país especialmente su promoción a posiciones de decisión.
- Seguir contribuyendo a la calificación en género a través de las 175 Casas de Orientación a la Mujer y la Familia, del Centro de Capacitación a la Mujer, del Centro de Estudios de la Mujer y de las Cátedras de la Mujer que existen en todo el país, entre otras vías. Una muy importante resulta ser la labor educativa divulgativa a través de las publicaciones Revista "Mujeres" y Tabloide "Muchachas".
- Continuar promoviendo la cooperación de UNIFEM y otras agencias del Sistema de Naciones Unidas, para favorecer el enfoque de género.

	UM	1990	1995	2000	2001	2002	2003	2004
Porcentaje de mujeres entre empleados remunerados no agrícolas	%	39.6	41	41.3	41.4	41.9	42.4	46
Proporción de bancas ocupadas por mujeres en el Parlamento	%	34.3	22.8	27.6	27.6	27.6	36	36

Fuente: Oficina Nacional de Estadísticas

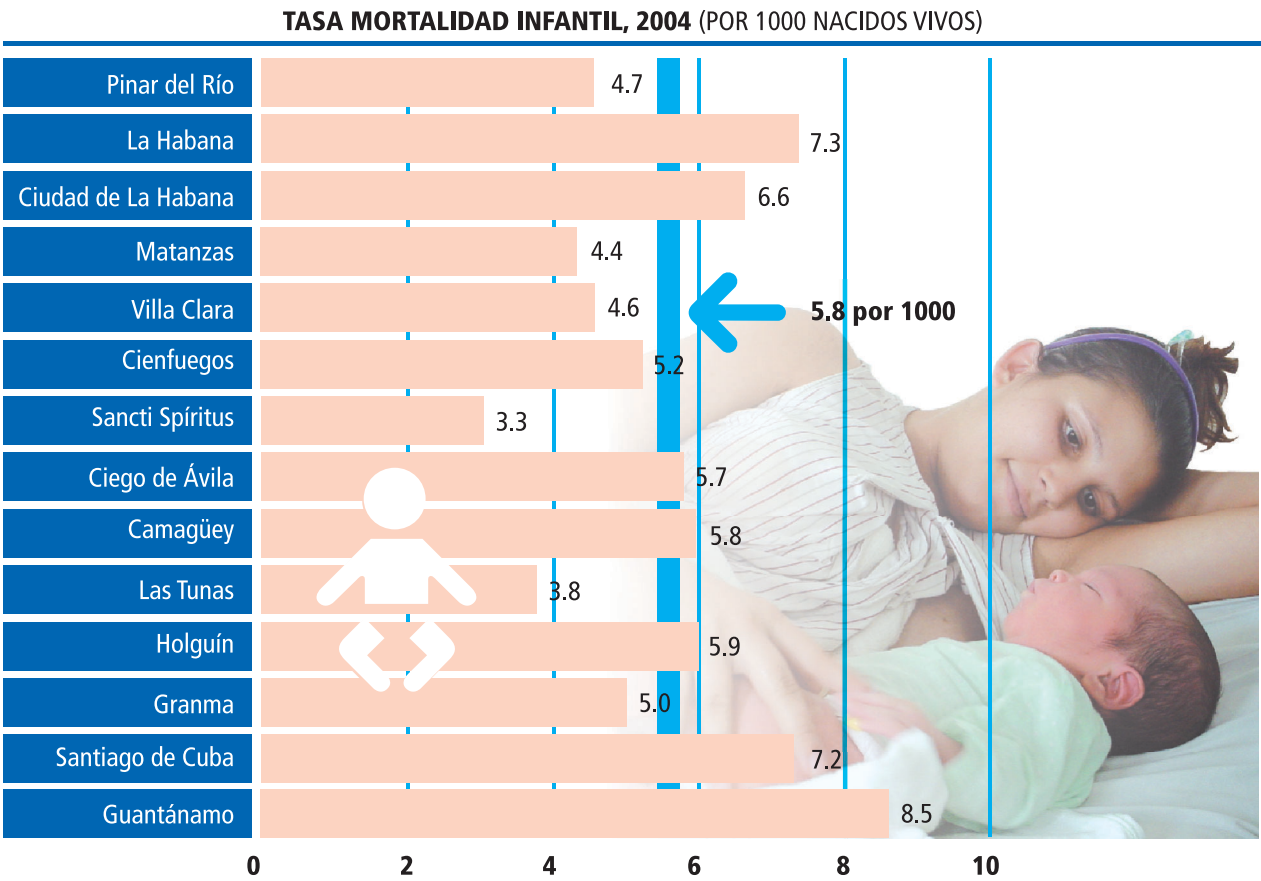


Objetivo 4

**REDUCIR LA
MORTALIDAD
INFANTIL**

Meta 5: Reducir en 2/3 partes la tasa de mortalidad de los menores de cinco años entre 1990 y el 2015

CUBA MUESTRA NIVELES DE MORTALIDAD en los niños y niñas entre los más bajos del mundo, por lo que se considera cumplido este objetivo de desarrollo del milenio. La tasa de mortalidad infantil fue 5,8 por cada mil nacidos vivos en el 2004, la más baja de América Latina y al nivel de los países desarrollados. Las principales causas de muerte se relacionan con

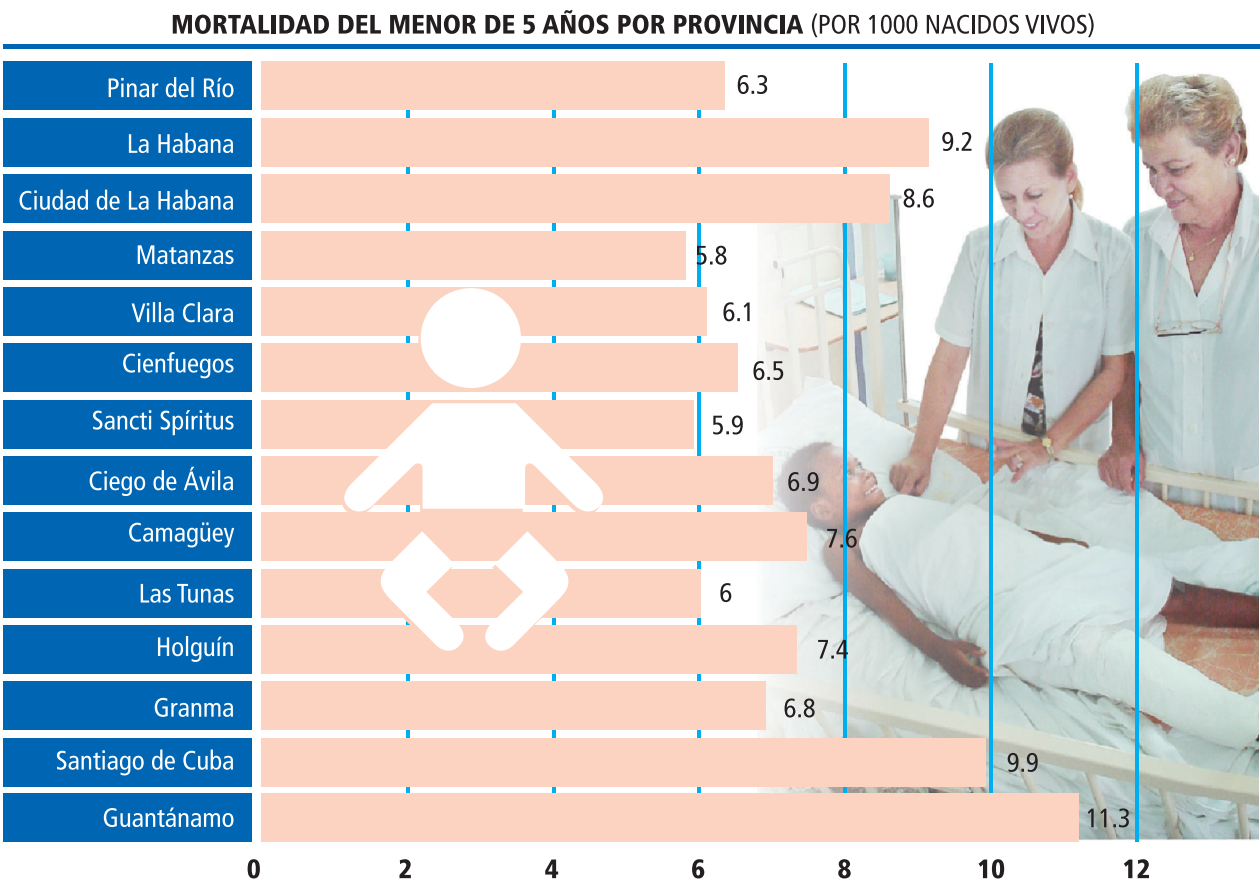


ciertas afecciones originadas en el período perinatal y las malformaciones congénitas. Está en ejecución un acelerado programa para conocer las causas genéticas de la discapacidad y poder actuar sobre ellas, el que puede contribuir positivamente al descenso de las muertes infantiles.

El grado de equidad queda expresado, en primer lugar, por la varianza estadística de la tasa de mortalidad infantil por provincias que es de sólo 2,9%. Las provincias con mayor incidencia son Guantánamo, Santiago de Cuba, La Habana y Ciudad de La Habana, todas por debajo de 9 por 1000 nacidos vivos.

La mortalidad infantil por géneros no refleja situaciones lesivas al derecho de las niñas a la vida. En el 2004 la mortalidad infantil fue 4,8 por cada 1000 nacidos vivos en las niñas y 6,7 por cada 1000 en los niños.

Por su parte la mortalidad del menor de cinco años reportada en el 2004 fue 7,7 por 1000 nacidos vivos, 6,5 por 1000 para las niñas y 8,9 por



1000 para los niños, lo que sitúa al país, según UNICEF, en posición privilegiada en el mundo al ubicarse en el lugar 153 de 192 países, con sólo 36 países con tasas menores. El 99,2% de los niños y niñas son supervivientes a los cinco años de edad y las diferencias provinciales en cuanto a estos resultados son mínimas. Así, en Guantánamo -que muestra el menor valor- son supervivientes el 98,9% de los niños, mientras que varias provincias alcanzan 99,4% -mayor valor provincial del indicador-.

Se aplican a los niños 10 tipos de vacunas que los protegen contra 13 enfermedades transmisibles (poliomielitis, difteria, tétanos, tosferina, sarampión, rubeola, parotiditis, formas graves de tuberculosis infantil, fiebre tifoidea, hepatitis B, haemophilus influenzae, enfermedad meningocócica B y C). En todas, la cobertura supera el 95%. La inmunización contra el sarampión en niños de 1 año es prácticamente total; en 2004 nuevamente se reportó el 100% de los niños de 1 año vacunados contra el sarampión. Se han logrado eliminar 6 enfermedades prevenibles por vacunas: poliomielitis, difteria, sarampión, tosferina, rubéola y parotiditis.

La principal causa de muerte de los menores de uno a cuatro años son los accidentes, los cuales son prevenibles; en ello la familia es el elemento clave. También la familia puede contribuir decisivamente en mejorar los hábitos alimentarios desde edades tempranas, mantener un ambiente sanitario saludable y en formar conductas responsables.

Una de las esferas de la vida social en que más logros se han obtenido es, sin dudas, la de la salud de los niños y niñas. El Programa Materno Infantil se mantiene como uno de los más importantes dentro de la Política Social.

Adicionalmente, el Gobierno de Cuba despliega un Programa sustentado en la promoción de la salud, la participación comunitaria y la responsabilidad del Estado y la sociedad en la protección de la salud de la niña y

Cuba muestra niveles de mortalidad en los niños y niñas entre los más bajos del mundo, por lo que se considera cumplido este objetivo de desarrollo del milenio. Se aplican a los niños 10 tipos de vacunas que los protegen contra 13 enfermedades transmisibles (poliomielitis, difteria, tétanos, tosferina, sarampión, rubeola, parotiditis, formas graves de tuberculosis infantil, fiebre tifoidea, hepatitis B, haemophilus influenzae, enfermedad meningocócica B y C. Se han logrado eliminar 6 enfermedades prevenibles.

el niño. En esa dirección se promocionan hábitos de vida saludables, en particular en materia de nutrición; se brinda seguimiento médico a las embarazadas incluida la realización de pruebas tecnológicamente avanzadas para el diagnóstico precoz de anomalías congénitas; se controla periódicamente el desarrollo del recién nacido hasta cumplir un año; se brinda atención diferenciada a las gestantes de riesgo; se monitorea diariamente la mortalidad materna e infantil, se identifican los factores de riesgo, así como se investigan y pesquisan para prevenir enfermedades.

		1990	1995	2000	2001	2002	2003	2004
Tasa mortalidad menores 5 años	por 1000 nac. Viv.	13.2	12.5	9.1	8	8.1	8	7.7
Varones		14.8	13.6	10.5	8.7	9.4	8.4	8.9
Hembras		11.4	11.3	7.6	7.3	6.8	7.6	6.5

Fuente: Oficina Nacional de Estadísticas

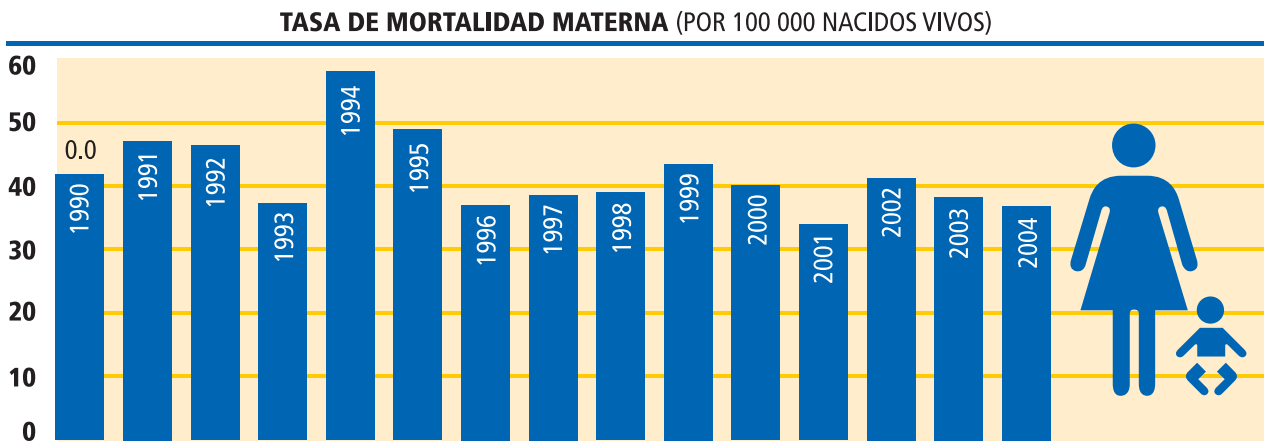


Objetivo 5

**MEJORAR
LA SALUD
MATERNA**

Meta 6: Reducir en tres cuartas partes la mortalidad materna entre 1990 y el 2015

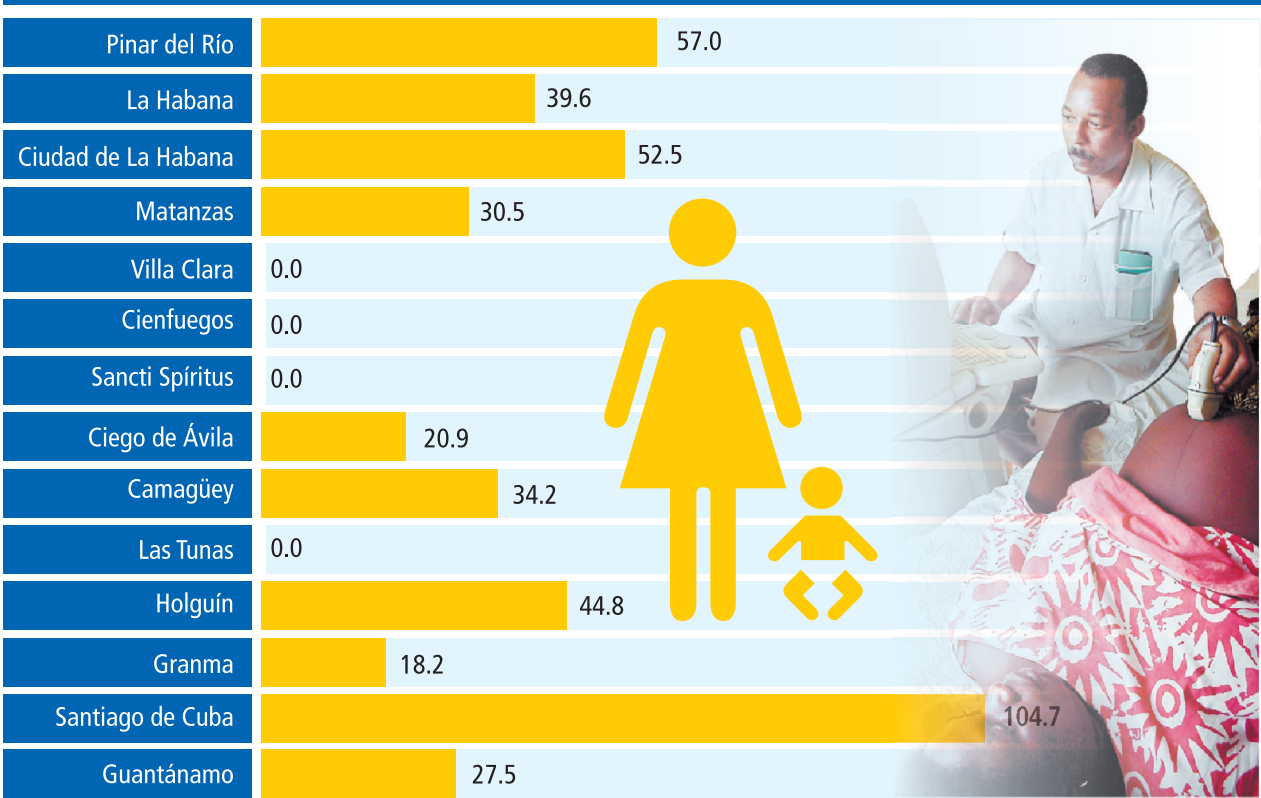
CUBA SOBRESALE POSITIVAMENTE en la región por sus niveles de maternidad sin riesgo. Aunque la mortalidad materna no es elevada es posible disminuirla. Desde hace años se desarrolla el Programa Materno Infantil que promueve la salud de la madre y el niño y la responsabilidad del Estado y la sociedad en su protección.



El nivel de la tasa de mortalidad materna en el 2004 fue 38,5 por 100 000 nacidos vivos, entre las más bajas de Latinoamérica, según el Informe sobre Desarrollo Humano 2004.

En los años 2001 al 2003 las principales causas de muerte materna se relacionaron con complicaciones del puerperio (embolismo obstétrico), embarazos ectópicos, trastornos hipertensivos y anomalías de la dinámica del parto. En el 2004 disminuyeron la importancia de los factores relacionados con el trabajo de parto, el parto y el puerperio así como descendió la incidencia de trastornos hipertensivos, mientras aumentaron causales indirectas principalmente las enfermedades del sistema circulatorio.

TASAS DE MORTALIDAD MATERNA POR PROVINCIAS EN 2004 (POR CADA 100 000 NACIDOS VIVOS)



En el período 1997-2004 el 99,9% de los nacimientos ocurrieron en instituciones de salud, lo que influye positivamente en el descenso de las muertes maternas. No obstante, persisten diferencias por provincias en cuanto a las tasas de mortalidad.

Puede observarse en el gráfico que en el 2004, por ejemplo, las provincias Santiago de Cuba, Pinar del Río y Ciudad de La Habana tuvieron los resultados más desfavorables, mientras Villa Clara, Cienfuegos, Sancti Spíritus y Las Tunas no reportaron incidencias ese año.

La búsqueda de equidad en los indicadores materno infantiles se despliega, incluso, a través de acciones especiales dirigidas hacia las zonas montañosas de la Isla, en las cuales se logran elevados porcentajes de embarazadas atendidas desde el primer trimestre de su gestación (más del 88%) y se trabaja por disminuir las tasas de mortalidad materna con resultados importantes.

Cuba sobresale positivamente en la región por sus niveles de maternidad sin riesgo. Aunque la mortalidad materna no es elevada es posible disminuirla. La búsqueda de equidad en los indicadores materno infantiles se despliega, incluso, a través de acciones especiales dirigidas hacia las zonas montañosas de la Isla, en las cuales se logran elevados porcentajes de embarazadas atendidas desde el primer trimestre de su gestación desarrolla una estrategia nacional para elevar la salud materna, con énfasis en la integralidad de las acciones y su universalidad.

Cuba desarrolla una estrategia nacional para elevar la salud materna, con énfasis en la integralidad de las acciones y su universalidad. Así, se trabaja en la educación sexual y de salud reproductiva a los adolescentes y jóvenes, se realizan pruebas diagnósticas para detectar precozmente posibles malformaciones congénitas; se ejecutan acciones específicas en casos de enfermedades hipertensivas del embarazo, en embarazos ectópicos y en casos de infecciones cérvicovaginales; se incorporan a hogares maternos a gestantes de riesgo o de zonas apartadas, se brinda apoyo a la alimentación de la gestante a través de suplementos dietéticos y la fortificación de alimentos específicos, y se continúa preservando la atención institucionalizada del parto con énfasis en el parto natural y la promoción de la lactancia materna. Lograr una tendencia sostenida de disminución de la mortalidad materna es el principal desafío.

		1990	1995	2000	2001	2002	2003	2004
Tasa mortalidad materna	por 100 000 nac. Viv.	41.8	47.6	40.4	33.9	41.1	39.5	38.5

Fuente: Oficina Nacional de Estadísticas



Objetivo 6

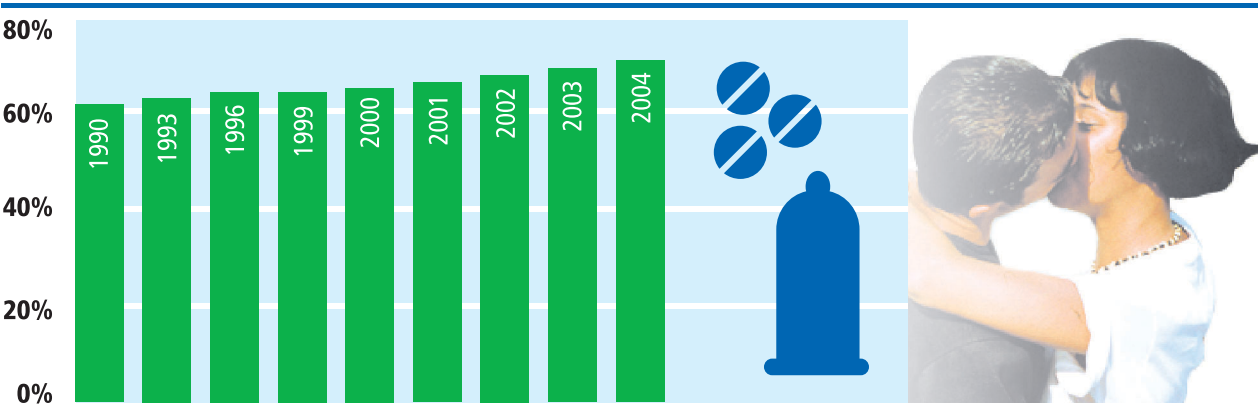
**COMBATIR EL
VIH/SIDA,
EL PALUDISMO
Y OTRAS
ENFERMEDADES**

Meta 7: Detener y comenzar a reducir, para el 2015, la propagación del VIH/SIDA

LA EPIDEMIA DE VIH/SIDA en Cuba es considerada de baja transmisión, con valores de prevalencia muy bajos en grupos vulnerables. En 1986 se inicia un programa de Prevención y Control que integra estrategias de educación, prevención, vigilancia epidemiológica y atención, y al cierre del 2004 la prevalencia estimada en la población de 15 a 24 años es de 0.05%. Este bajo nivel de la epidemia no muestra, sin embargo, una tendencia a la reducción.

La principal vía de transmisión del VIH en el país es la sexual y el grupo más vulnerable a la infección lo constituye el de hombres que tienen sexo con otros hombres (HSH). Un elemento positivo es que ha crecido el porcentaje de mujeres casadas o unidas entre 15 y 49 años que utilizan anticonceptivos, de 61% en 1990 a niveles entre 73 y 76.8% durante 1996-2004 según estudio realizado por la Sociedad Cubana de Desarrollo de la Familia (SOCUDEF).

TASA DE PREVALENCIA DEL USO DE ANTICONCEPTIVOS
(PORCENTAJE DE MUJERES DE 15 A 49 AÑOS CASADAS O UNIDAS)



Desde 1986 y hasta el cierre del 2004 la prevalencia de la infección entre mujeres embarazadas es de 0.004%. En igual período de tiempo la transmisión materno infantil de VIH fue mínima, con un total de 20 casos que representan el 0.33% de los diagnosticados en el país. De tal manera se obtiene que el número de niños huérfanos por causa del SIDA fuera en el 2004 de 3,8 por cada mil nacidos vivos.

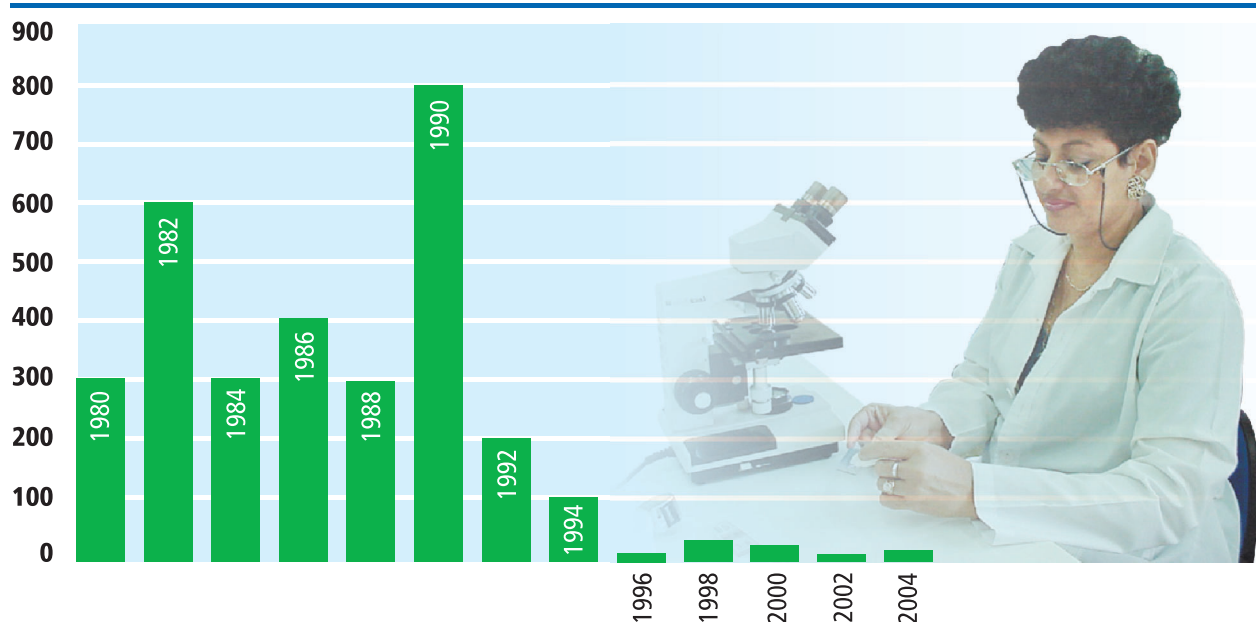
El Programa de promoción y educación dirigido a la población en general y a grupos vulnerables, con participación intersectorial y comunitaria se consolida, producto de la alta prioridad que recibe del Gobierno. Se mantiene el Sistema de vigilancia epidemiológica que incluye el acceso a la pesquisa serológica y la notificación de infectados, enfermos y fallecidos, se ofrecen cuidados que combinan la atención gratuita en todos los niveles del Sistema Nacional de Salud e incluye la atención social, se le brinda tratamiento anti-retroviral a todas las personas que lo necesitan, y se desarrolla un proyecto de investigación multidisciplinaria, en el que participan todos los Centros e Institutos de Investigaciones del Polo Científico del país afines. Este proyecto tiene como propósito más general, el de dar respuesta a las necesidades de desarrollo del Programa Nacional en las áreas de vacunas, desarrollo de medicamentos y medios diagnósticos, entre otros. Adicionalmente se trabaja por la integración social sin discriminaciones de los afectados.

Para alcanzar la Meta 7 del Milenio la labor de la familia es imprescindible, contribuyendo a la educación sexual de los jóvenes, en especial promoviendo las relaciones de pareja estables, las relaciones sexuales seguras, y el uso del condón, así como velando por el buen funcionamiento de los servicios comunitarios de prevención del VIH/SIDA.

Meta 8: Haber detenido y comenzado a reducir, para el 2015, la incidencia del paludismo y otras enfermedades graves

En Cuba el paludismo y otras enfermedades infecciosas graves no forman parte de la lista de las principales causas de muerte. El paludismo fue erradicado desde 1967 y en 1973 la OMS otorgó el certificado de erradicación. Sólo se han reportado 109 casos, todos importados, durante el período 1999-2004, así como un brote de transmisión local en el año 2000.

CASOS DE PALUDISMO IMPORTADO



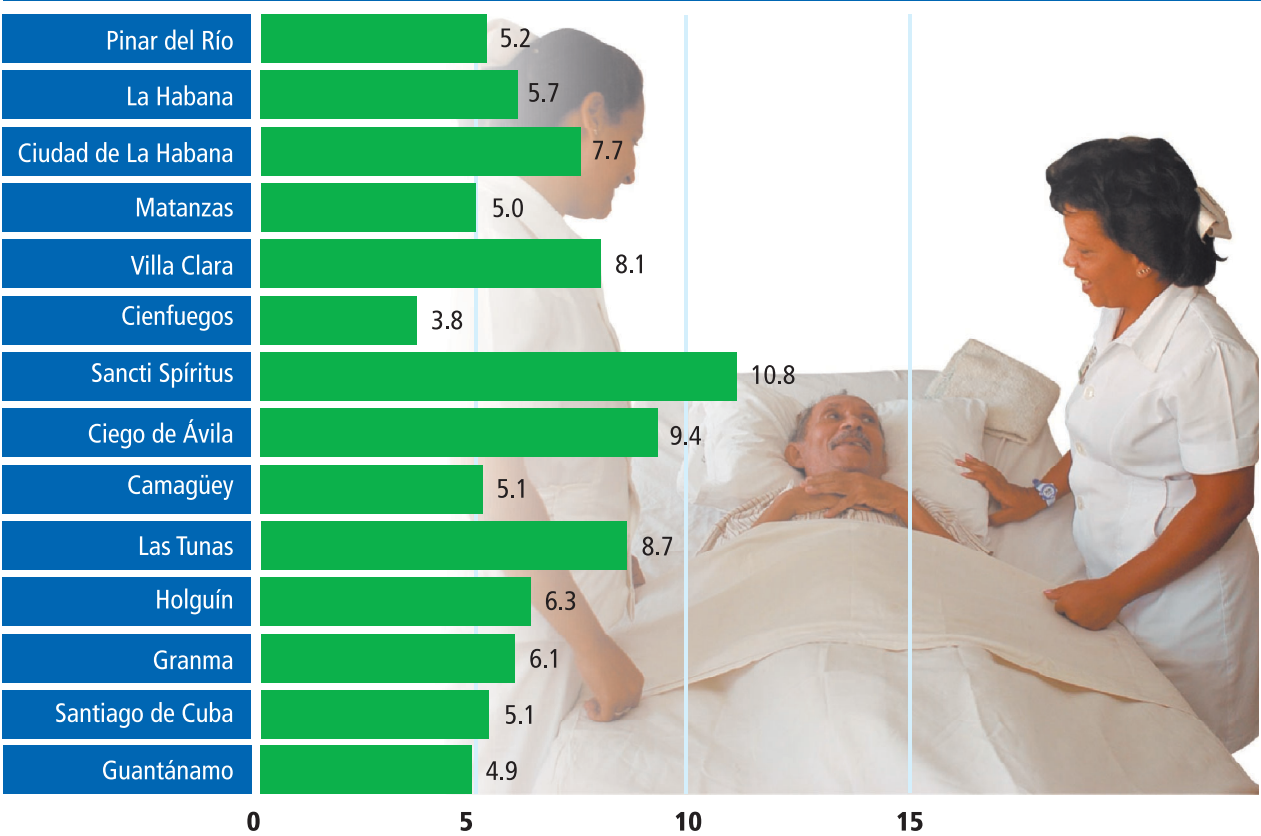
La incidencia de tuberculosis tuvo un incremento entre 1992 y 1995, decreciendo posteriormente hasta alcanzar en el 2004 una tasa de $6,6 \times 100\,000$ habitantes. La varianza por provincias del nivel de la tasa fue de sólo un 4% en el 2004, lo que refleja la equidad del sistema.

La mortalidad se mantiene por debajo de $1 \times 100\,000$ habitantes, cierra el año 2004 con $0,3 \times 100\,000$, afectando a 0,4 por cada 100 000 hombres y 0,2 por cada 100 000 mujeres. Se aplica el tratamiento acortado y con observación directa desde el año 1971 aplicado al 100% de los enfermos y se alcanzan los indicadores de más del 80% de detección y más de 85% de curación desde el año 1998 cuando se establecen los estudios de cohortes. Desde el año 2000 y hasta el 2003, último año reportado, el porcentaje de curación se sitúa entre 92.0 y 92.5%.

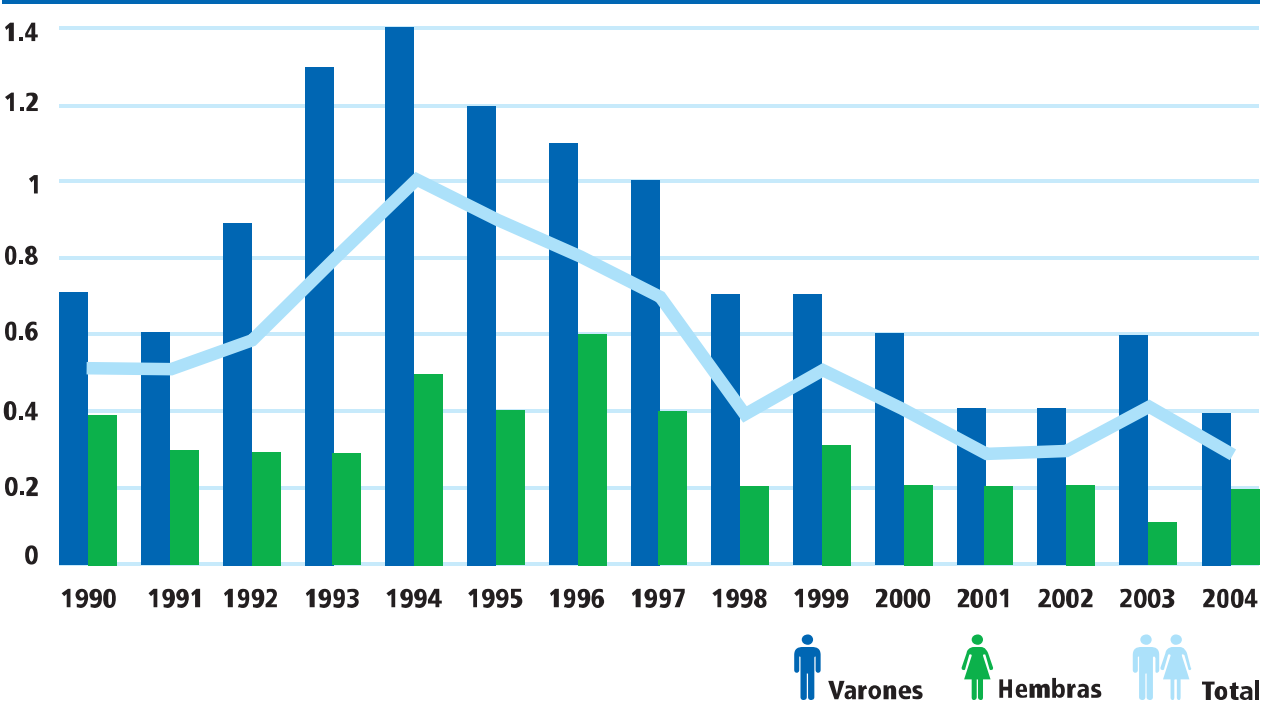
Cuba se sitúa en la región de las Américas como país de programa eficiente, habiéndole sido otorgado el primer premio por la Secretaría Stop TB de la OMS el 24 de marzo, Día Mundial de la Tuberculosis celebrado en la India, por haber alcanzado las metas de detección y curación desde hace más de 4 años.

El control de enfermedades infecciosas tiene estrecha relación con la higiene ambiental y la vigilancia epidemiológica. El déficit de divisas del país

TASA DE INCIDENCIA DE TUBERCULOSIS POR PROVINCIAS EN 2004 (POR 100 000 HABITANTES)



TASA DE MORTALIDAD POR TUBERCULOSIS (POR 100 000 HABITANTES)



determina que existan necesidades materiales aún no cubiertas tales como escasez de reactivos y de sustancias de higienización, y que se haya producido deterioro del estado constructivo de las unidades de salud.

Las actividades de recogida de desechos sólidos adolecen también de financiamiento, observándose el deterioro del equipamiento y la intermitencia del servicio en algunas localidades.

En el contexto de escasez de recursos materiales y financieros que caracteriza a la economía cubana, mejorar la eficiencia y la efectividad de las actividades de salud e higiene ambiental es un propósito importante.

El Gobierno de Cuba mantiene un Programa de vigilancia de enfermedades transmitidas por vectores y enfermedades crónicas transmisibles. Se ejecutan tareas de higienización sistemáticas contra vectores, se controla la entrada de visitantes y de nacionales procedentes de países con epidemias y se trabaja por mejorar la calidad del servicio de agua potable y saneamiento

ambiental. Las organizaciones sociales y las familias pueden contribuir priorizando la higiene ambiental y los buenos hábitos higiénicos, así como educando a la niñez y la juventud en los hábitos de vida saludables.

La epidemia de VIH/SIDA en Cuba es considerada de baja transmisión, con valores de prevalencia muy bajos en grupos vulnerables. Este bajo nivel de la epidemia no muestra, sin embargo, una tendencia a la reducción.

El Programa de promoción y educación dirigido a la población en general y a grupos vulnerables, con participación intersectorial y comunitaria se consolida, producto de la alta prioridad que recibe del Gobierno.

		1990	1995	2000	2001	2002	2003	2004
Tasa prevalencia uso anticonceptivos	%	60.9	72	73	74.5	76	76.6	76.8
Tasa mortalidad tuberculosis	por 100 000 hab.	0.5	0.9	0.4	0.3	0.3	0.4	0.3

Fuente: Oficina Nacional de Estadísticas



Objetivo 7

**GARANTIZAR LA
SOSTENIBILIDAD
AMBIENTAL**

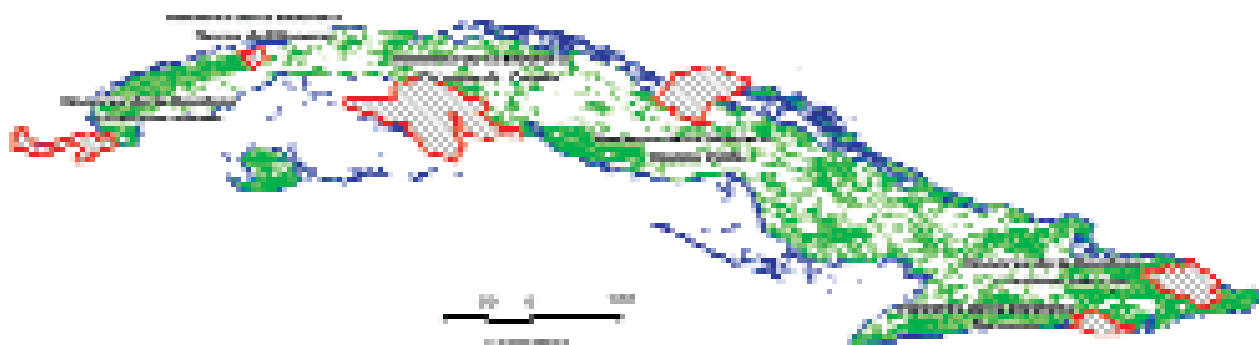
Meta 9: Integrar los principios del desarrollo sustentable en las políticas y programas nacionales e invertir la pérdida de recursos ambientales

EN CUBA SE EXPRESA el compromiso de asegurar la protección del medio ambiente y el uso racional de los recursos naturales, al definirse una Política Ambiental Nacional, llevada a la práctica a través de la Estrategia Ambiental Nacional y de las estrategias sectoriales y territoriales que abarcan todas las esferas de la vida económica y social del país, las que se encuentran en fase de actualización.

Existe un Programa Forestal Nacional que hace énfasis en la necesidad de incrementar los niveles de reforestación por provincias y mejorar los aspectos cualitativos, en especial la supervivencia de las plantaciones. En el 2004 alrededor del 24% de la superficie de tierra estaba cubierta de bosques. Desde 1959 a la fecha el índice de boscosidad se incrementó en alrededor de 10 puntos lo que muestra resultados positivos en la actividad forestal.

El principal enemigo de los bosques son los incendios forestales. La tendencia en las últimas décadas ha sido creciente lo que ha obligado a tomar medidas adicionales de prevención por el Cuerpo de Guardabosques y por los tenentes de recursos forestales. A la par se ha desarrollado una campaña de divulgación que promueve la disminución del problema.

MAPA DE RESERVAS DE BIOSFERA DE CUBA



En el año 1999 entró en vigor la legislación cubana sobre áreas protegidas. Se establece la clasificación de las Áreas Protegidas en: áreas protegidas de significación nacional, áreas protegidas de significación local, y regiones especiales de desarrollo sostenible. El sistema de áreas protegidas propuesto para Cuba cubre 24,1% del territorio nacional en todas sus variantes y categorías y el 9,72% del territorio si se consideran a las áreas de categorías más estrictas.

El país cuenta con el Plan 2003-2008 para el Sistema Nacional de Áreas Protegidas, documento programático que traza la estrategia para la implementación del sistema en los próximos años y las áreas protegidas cuentan con planes de manejo con alcance a 5 años, que permiten un manejo efectivo de las mismas.

En el año 2004 se contó con 35 áreas protegidas y más de 20 están en proceso de aprobación. Dichas áreas son Reservas Naturales, Parques Nacionales, Reservas Ecológicas, Reservas Florísticas Manejadas, Refugios de Fauna, Elementos Naturales Destacados, Paisajes Naturales Protegidos y Áreas Protegidas de Recursos Manejados.

Existen algunas áreas protegidas que ostentan reconocimiento internacional, otorgado por distintas Convenciones y Organismos de Naciones Unidas. En este caso se localizan 6 Reservas de la Biosfera, 2 que son consideradas Patrimonio Natural de la Humanidad por la Convención de

Patrimonio Mundial de la UNESCO, que son el Parque Nacional Desembarco del Granma y el Parque Nacional Alejandro de Humboldt.

También se cuenta con 6 Sitios en la lista de Humedales de importancia internacional de la Convención RAMSAR, ellos son RB Ciénaga de Zapata, Ciénaga de Lanier y Sur de la Isla de la Juventud, Humedal Río Máximo, Humedal del Norte de Ciego de Ávila, RB Buena Vista y Humedal Delta del Cauto.

En el propósito de mejorar la situación ambiental uno de los aspectos en que se ha avanzado en los últimos años es en disminuir la intensidad energética en el desempeño económico. El consumo de energía por unidad de producto ha ido disminuyendo de manera continuada desde 1996 hasta la fecha. Mientras que en 1996 dicho indicador era de 0.53 kg cc por cada peso de Producto Interno Bruto (PIB), en el año 2002 alcanzó la cifra de 0.379 kg cc por peso.

Otra esfera ambiental atendida en que se obtienen resultados positivos es en la mitigación de gases y adaptación a los cambios climáticos. El per cápita de emisiones de dióxido de carbono originadas por el ser humano producto de la quema de combustibles fósiles, la combustión de gas en antorcha y la producción de cemento ha descendido, de 3,31 toneladas por habitantes en 1990 a 2,40 en 1996. En ese descenso ha influido el mejoramiento en la eficiencia en el uso de la energía a partir de Programas Nacionales para su uso racional y para la modernización de plantas generadoras, y los Planes de gasificación residencial.

El Estado cubano es el máximo responsable de integrar los principios del desarrollo sustentable en las políticas y programas nacionales, invertir la pérdida de recursos ambientales, e incorporar a ese proceso a los diferentes actores sociales. Entre las acciones que despliega se encuentran la actualización de la Estrategia Ambiental Nacional reforzando las medidas para aumentar la educación ambiental y la participación comunitaria, la mejora de los trabajos de evaluación de impactos ambientales introduciendo aspectos económicos, la incorporación de los resultados en materia ambiental en las Cuentas Nacionales del desempeño económico del país,

la intensificación del Programa de Ahorro de Electricidad de Cuba (PAEC), el desarrollo de un amplio programa de gasificación residencial, el aprovechamiento energético del gas natural acompañante para la generación de electricidad, la modernización de Centrales Termoeléctricas y la continuación del programa de electrificación en zonas rurales.

Las principales dificultades en el proceso de integración de la protección ambiental a las estrategias de desarrollo son la aún insuficiente conciencia y educación, la falta de eficiencia en algunas actividades de gestión, la limitada difusión de las innovaciones tecnológicas y limitaciones jurídicas.

Meta 10: Reducir a la mitad, para el año 2015, la proporción de personas que carecen de acceso sostenible al agua potable, es decir, no tienen acceso diario a, al menos, 20 litros de agua potable por persona en un radio de un kilómetro de su vivienda.

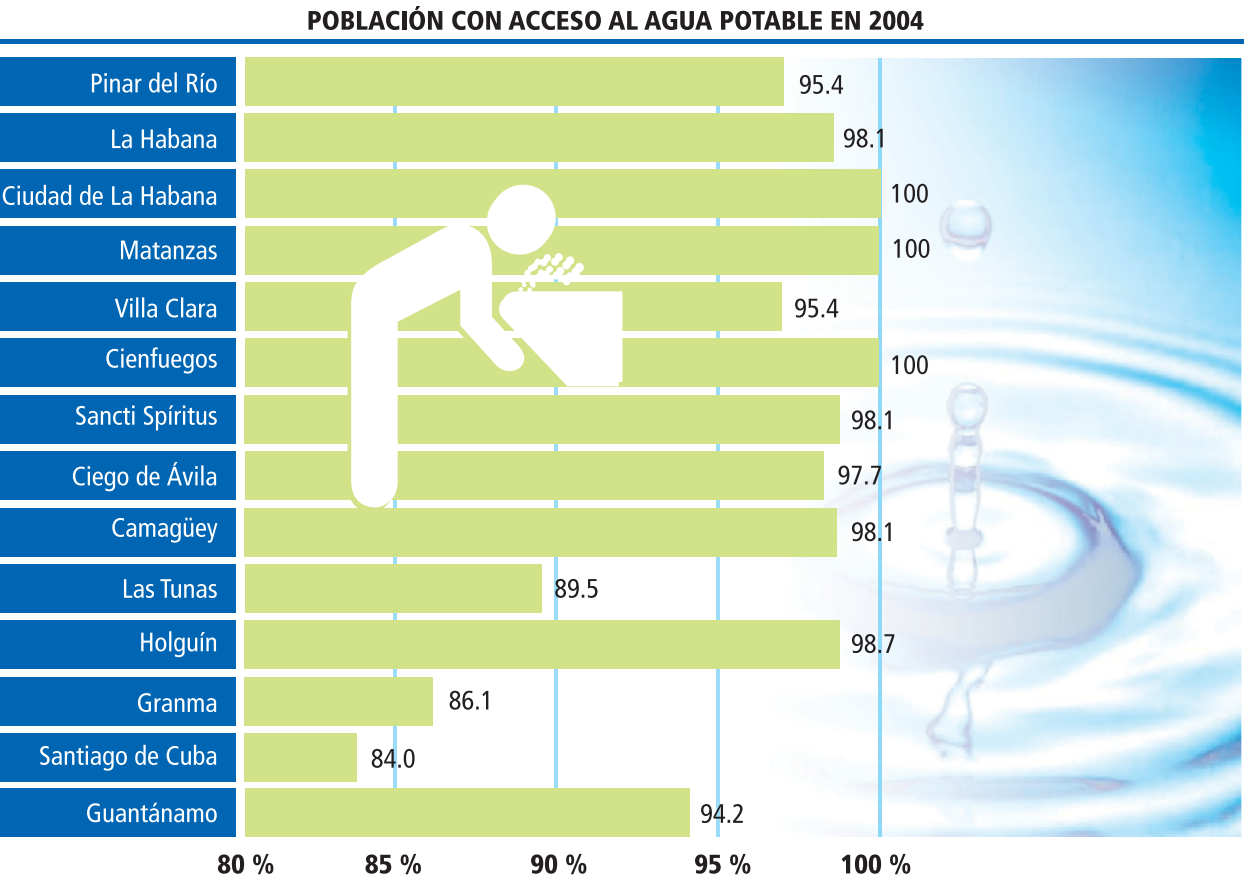
El Programa Nacional para extender los servicios de agua potable data de inicios de los años sesenta. Ya en 1995 la Meta 10 de Desarrollo del Milenio se había alcanzado en Cuba, y en el 2004 el 95,6% de la población disfruta de acceso sostenible al agua potable, con lo cual el porcentaje de población sin acceso se ha reducido en casi 3/4 partes respecto a 1990. En la zona urbana la población servida llega al 98,2% y en la rural alcanza el 87,3%.

En Cuba se expresa el compromiso de asegurar la protección del medio ambiente y el uso racional de los recursos naturales, al definirse una Política Ambiental Nacional, llevada a la práctica a través de la Estrategia Ambiental Nacional y de las estrategias sectoriales y territoriales que abarcan todas las esferas de la vida económica y social del país. El país cuenta con el Plan 2003-2008 para el Sistema Nacional de Áreas Protegidas.

Los niveles logrados en cuanto a cobertura de abasto de agua son significativos, uno de los más altos de la región latinoamericana según PNUD en su Informe sobre Desarrollo Humano del 2004. Se ha logrado un acceso sostenido al agua en todos los poblados de más de 300 habitantes, los que disponen de agua segura a 300 metros o menos de las viviendas. Ese avance ha posibilitado aumentar la

equiparación provincial en el porcentaje de población servida. En el 2004 la varianza estadística del indicador fue de 27%.

Las provincias más atrasadas son Santiago de Cuba, Granma y Las Tunas con porcentajes de población beneficiada entre 84 y 89%.



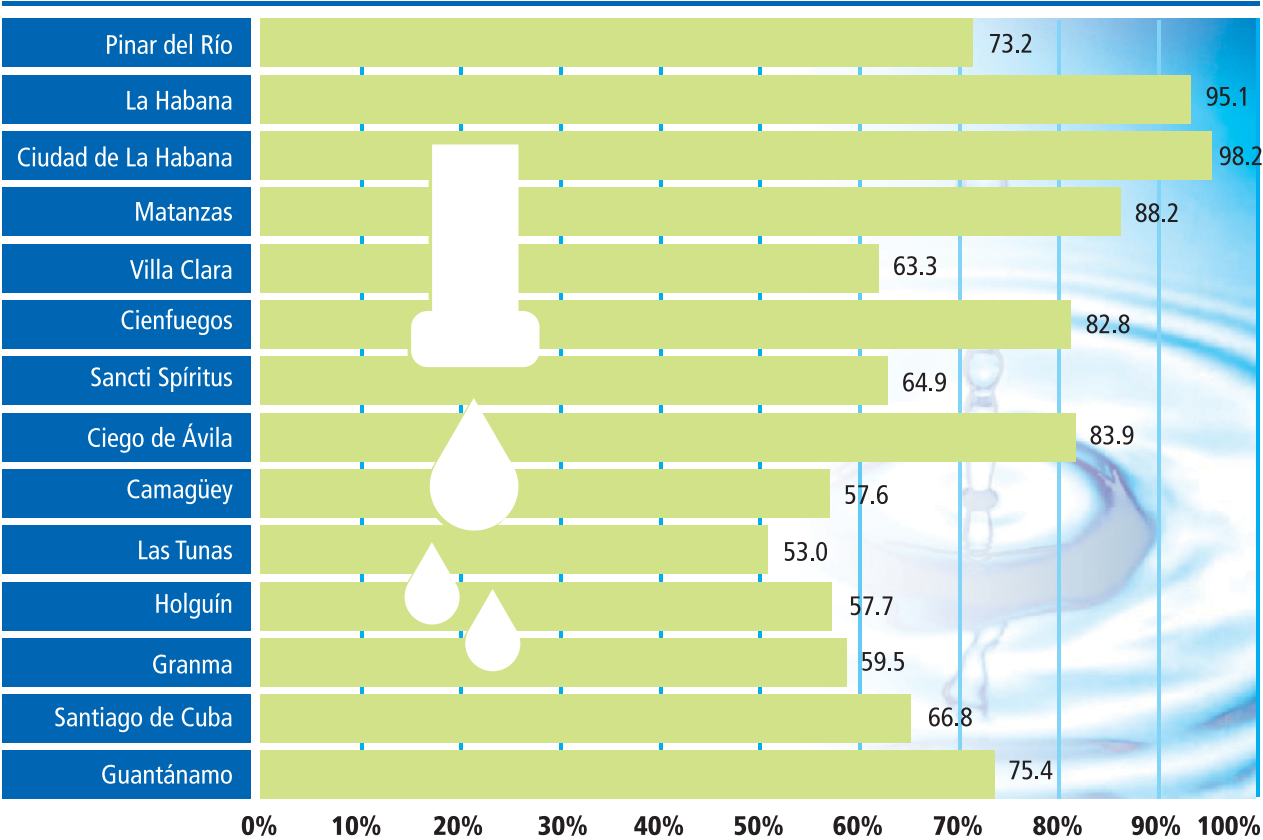
Las situaciones más desfavorables en cuanto a acceso se localizan en el medio rural de las provincias Santiago de Cuba, Granma y Guantánamo, con niveles de acceso en la población rural de 66,1%, 69,4% y 86,1% respectivamente, y es ahí donde se localiza el esfuerzo mayor en el Programa Nacional de agua y saneamiento, con un apoyo fuerte local y el acompañamiento de Agencias, Fondos y Programas de las Naciones Unidas. La zona rural de Pinar del Río, con un 88% de su población con acceso a fuentes de agua segura le sigue en orden de limitaciones.

Resulta favorable el hecho de que el 75,3% de la población total servida obtiene el agua por conexión en el interior de su vivienda. Esta relación es de un 86,3% en la zona urbana y de un 41,2% en la rural, siendo las pro-

vincias Las Tunas, Camaguey, Holguín, Granma y Santiago de Cuba las menos favorecidas.

Las principales dificultades en la sostenibilidad del acceso en el medio urbano están relacionadas con el envejecimiento de las redes de distribución de agua, lo que ocasiona fugas considerables de ésta, reducción de los horarios de suministro y riesgos potenciales en su calidad, aún cuando la desinfección del agua es una práctica universal y se mantiene certificada por encima del 95%.

POBLACIÓN SERVIDA CON CONEXIÓN DOMICILIARIA EN 2004



Otro factor que ha afectado negativamente el acceso sostenible de la población al agua potable ha sido la intensa sequía que ha azotado al país en el período 2003-2005. Los reportes del Instituto Nacional de Recursos Hidráulicos señalan que en abril del 2005 el 24% de las presas en explotación no podían ser utilizadas por encontrarse su nivel embalsado por debajo del llamado volumen muerto. En peor situación se encontraban las provincias de Camaguey, Las Tunas y Holguín. Se ha desplegado en el país un Plan de Emergencia para enfrentar la sequía que incluye un conjunto de

obras hidráulicas priorizadas, en especial nuevas conductoras para vincular las provincias con situaciones más críticas a otras fuentes de abasto, y una nueva planta de insumos para esas obras; se están dedicando volúmenes importantes de recursos financieros a esos fines.

Al mismo tiempo se enfatiza en mejorar aún más la cobertura de agua potable y elevar la calidad del servicio. Se trabaja por estabilizar y elevar la eficiencia del suministro, reduciendo las pérdidas y ampliando los horarios, en particular por la vía de extender el acceso a poblados rurales menores de 300 habitantes, reponer redes de distribución para evitar pérdidas, aumentar el acceso por conexión dentro de las viviendas y reorganizando y modernizando la gestión del sistema.

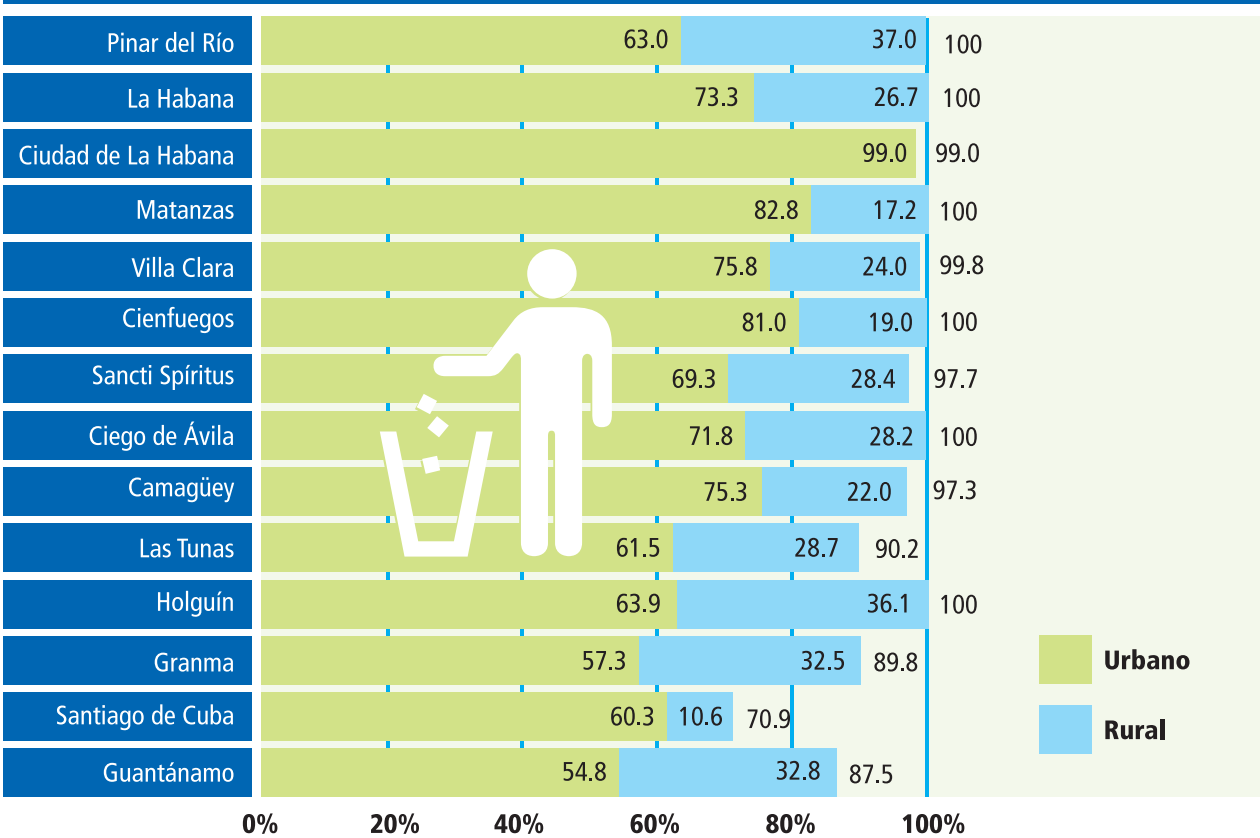
Las Organizaciones sociales y las familias tienen la misión de promover en la comunidad y el hogar una cultura de ahorro del agua, eliminar saladeros y desperdicios de agua y mantener un diálogo participativo con la entidad suministradora de agua y el delegado del Gobierno local para solucionar las dificultades.

Meta 11: Mejorar considerablemente para el año 2020, la vida de por lo menos 100 millones de habitantes de los barrios más precarios

Un elemento esencial para mejorar las condiciones de vida humana lo constituye el saneamiento ambiental adecuado. En el contexto regional, Cuba se destaca por sus altas coberturas de saneamiento, con un 95% del total de la población beneficiada con estos servicios en el año 2004.

En el gráfico puede observarse que seis provincias del país tienen el total de su población servida y otras 4 sobrepasan el 95% como nivel de cobertura, quedando Santiago de Cuba, Guantánamo, Granma y Las Tunas como las provincias más limitadas en el acceso de su población a los servicios de saneamiento. Santiago de Cuba presenta la situación más difícil por el bajo nivel de acceso de la población rural que alcanza sólo el 35%.

POBLACIÓN CON ACCESO A SANEAMIENTO Y ZONA DE RESIDENCIA EN 2004



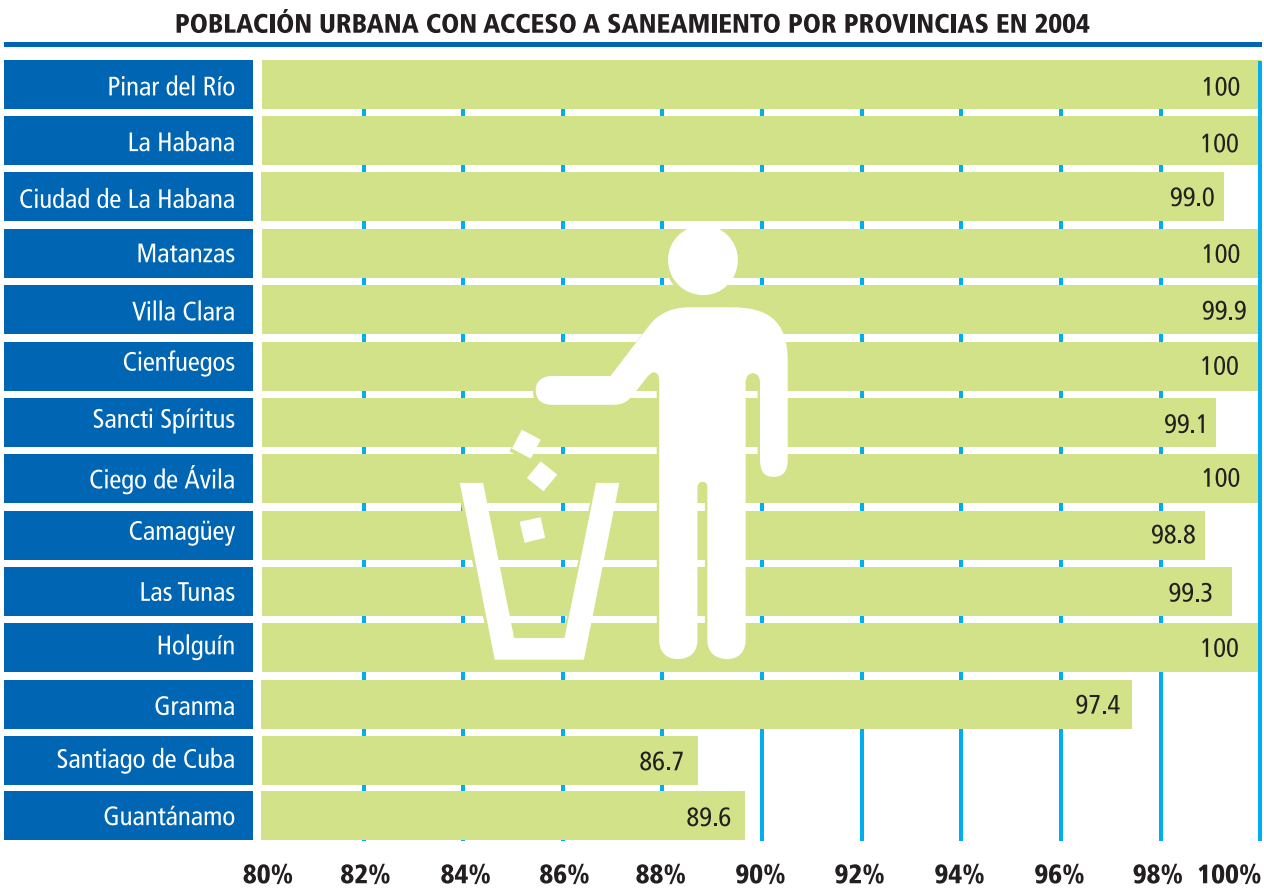
En la zona urbana la cobertura de saneamiento es favorable, al abarcar el sistema el 97,9% del total de población. Las provincias con la situación más desfavorable son Santiago de Cuba y Guantánamo, con 86,7% y 89,6% de su población urbana servida, respectivamente.

En dicha zona urbana predominan las soluciones de saneamiento por alcantarillado y fosas sépticas, pero en barrios periféricos de las ciudades aún se encuentran dispositivos inadecuados que se deben sustituir. Otra dificultad es el deficiente estado técnico de los sistemas de alcantarillado, a lo que se añade que están sobrecargados, pues fueron diseñados, en su momento, para poblaciones más pequeñas que las actuales. Su extensión resulta insuficiente, abarcan el 48,3% de la población urbana. Consecuentemente se sirven con fosas sépticas alrededor de 4,2 millones de personas que viven en asentamientos urbanos, lo que encarece el servicio.

Otra cuestión que recibe atención priorizada es la disposición final adecuada de los residuales líquidos, mediante sistemas de lagunas y plantas depuradoras, que se están rehabilitando. El desafío es aumentar la eficiencia.

OBJETIVO 7: GARANTIZAR LA SOSTENIBILIDAD AMBIENTAL

En cuanto a la recogida y disposición sanitaria de los desechos sólidos urbanos, la cobertura a nivel nacional se estima en un 95%, y se trabaja para disminuir los ciclos de recogida, efectuar su transportación apropiada y en elevar el reciclaje y la reutilización.



La sostenibilidad ambiental también se afecta por la ocurrencia de eventos extremos. El territorio cubano se ve sometido a la acción de los ciclones tropicales los que tienen graves consecuencias al aminorar las condiciones de vida de la población, especialmente de aquella que vive en asentamientos próximos a las costas o en viviendas de baja calidad constructiva. Cuba es azotada por ciclones tropicales con una frecuencia importante desde mayo hasta noviembre, con períodos de baja afectación o ninguna, y períodos de alta afectación como ocurrió en el 2004 y se pronostica para el 2005. Las lluvias e intensos vientos que acompañan a estos meteoros provocan graves daños a la propiedad -en especial viviendas-, a infraestructuras socioeconómicas y a la agricultura.

Sólo en el 2004 los huracanes Charley e Iván afectaron 100 266 viviendas y de ellas casi 5 000 sufrieron derrumbe total; provocaron averías de consideración en la generación y transmisión de electricidad dejando provincias aisladas del sistema electroenergético nacional por 10 días y paralizaron servicios esenciales para la población, entre otras afectaciones. Entre el 2001 y el 2004, eventos meteorológicos de este tipo han afectado 402 155 viviendas, mayoritariamente en mal estado o ubicadas en zonas de riesgo por penetraciones del mar en zonas costeras, de ellas 45 198 destruidas totalmente.

El Gobierno cubano ha priorizado la reposición de las viviendas destruidas en el marco del plan de construcción de nuevas viviendas que desarrolla, y ha ido ejecutando un programa de entrega de materiales a precios subsidiados a las familias, para acciones de reconstrucción. De las 225 mil viviendas afectadas en los tres últimos años, se han recuperado hasta la fecha 163 mil, el 72%, y se trabaja para resolver las restantes en el menor plazo posible. Las viviendas afectadas ubicadas en zonas de riesgo, son reubicadas hacia zonas seguras y en general se mejora su estado técnico y se eliminan las condiciones de precariedad.

En el propósito de mejorar las condiciones de vida de la población un elemento esencial lo constituye la construcción, conservación y rehabilitación de viviendas. La solución gradual de las necesidades habitacionales se encuentra entre los objetivos permanentes de la Política Social cubana.

En los años noventa el grueso del financiamiento y de los recursos humanos se concentró en la terminación de viviendas que se habían desfasado y en las soluciones de viviendas con propósitos de estabilización de la fuerza de trabajo. A partir de 1998 se concentraron los recursos disponibles en la recuperación de las zonas afectadas por los ciclones, lo que elevó la participación de las acciones de rehabilitación y de erradicación de condiciones precarias. En los últimos años el programa de construcción de nuevas viviendas ha enfatizado las soluciones habitacionales en las provincias orientales con prioridad hacia las situaciones precarias, básicamente en las zonas rurales, con una decisiva participación de la población y el apoyo estatal.

En conservación y rehabilitación del fondo edificado se despliega un grupo de programas: Programa de Intervención a escala urbana -dirigido a la rehabilitación integral en áreas homogéneas-, Programa de Acciones Emergentes -que actúa con prioridad sobre los problemas más graves de las edificaciones-, Programa de Erradicación de las Condiciones Precarias -dirigido a la eliminación de barrios insalubres-, Programa de Impermeabilización de cubiertas -dirigido sobre todo a edificios multifamiliares- y Programa de Erradicación de pisos de tierra. Se incluye un Plan Especial para Ciudad de La Habana.

A finales del 2003 el 61% de las viviendas clasificaba en buen estado técnico y el 39% en estado regular y malo. En Matanzas, Cienfuegos y Sancti Spíritus predominan las viviendas en buen estado; y ocurre lo contrario en las provincias orientales, donde llegan a representar un 50% las viviendas en estado regular y malo. Se localizan situaciones críticas en algunas zonas antiguas de los centros urbanos, como es el caso del municipio La Habana Vieja en el que se despliega una Estrategia para su Revitalización Integral.

En cuanto al régimen de tenencia, el 85% de las viviendas del país están ocupadas en propiedad, una parte de la población se beneficia con el usufructo gratuito y no se cobran impuestos sobre el terreno que ocupa la vivienda.

El Gobierno se ha propuesto y trabaja para incrementar sustancialmente los niveles de construcción de nuevas viviendas y las acciones de conservación y rehabilitación para el presente año, así como para acelerar los programas que se han venido desarrollando para el mejoramiento del parque de viviendas y asentamientos precarios.

Recientemente se lanzó la Campaña "Mejorando la gestión de nuestras ciudades y el entorno de nuestras viviendas", que incorpora los principios y objetivos de las campañas globales del Programa de las Naciones Unidas para los Asentamientos Humanos UN-

El Programa Nacional para extender los servicios de agua potable data de inicios de los años sesenta. Ya en 1995 la Meta 10 de Desarrollo del Milenio se había alcanzado. Al mismo tiempo se enfatiza en mejorar aún más la cobertura de agua potable y elevar la calidad del servicio.

HABITAT de Buena Gestión Urbana y Tenencia Segura de la vivienda, dirigidos principalmente al mejoramiento de los barrios y a la erradicación de condiciones de precariedad habitacional.

En la Declaración y Plan de Acción de la Campaña, suscrito por las autoridades de gobierno y organismos nacionales y locales, se establecen los compromisos y acciones concretas para mejorar sustancialmente la vida de los habitantes de barrios precarios, en correspondencia con los compromisos establecidos en la Declaración del Milenio.

		1990	1995	2000	2001	2002	2003	2004
Proporción población con acceso sostenible al agua potable	%	81.6	91.1	94.2	95.1	95.2	95.2	95.6
Urbana		83.6	97.6	98.2	98.4	98.4	98.4	98.2
Rural		77.8	72.2	82.2	85.3	85.4	85.2	87.3
Proporción población con acceso a saneamiento	%	88.7	87.7	93.7	94.3	94.2	94.2	95
Urbana		96.1	92.2	96.9	97.4	97.4	97.4	97.9
Rural		68.2	74.4	83.9	83.9	84.6	84.2	86.2

Fuente: Oficina Nacional de Estadísticas



Objetivo 8

**DESARROLLAR
ALIANZAS
GLOBALES
PARA EL
DESARROLLO**

Metas 12 a la 15: Se refieren, principalmente, a los compromisos contraídos por los países desarrollados para apoyar a los países en desarrollo en el cumplimiento de los 7 objetivos antes mostrados, en especial mediante la donación del 0,7% del PIB como Ayuda Oficial al Desarrollo, aliviando la deuda externa y desarrollando un sistema financiero y de comercio abierto, regulado, previsible y no discriminatorio.

Metas 16 a la 18: Señalan la cooperación para aplicar, en los países en desarrollo, estrategias de creación de empleo productivo y digno para los jóvenes, proporcionar acceso a medicamentos de primera necesidad a precios asequibles y brindar oportunidades de aprovechar los beneficios de las nuevas tecnologías, en particular de la información y las telecomunicaciones.

Uno de los avances más importantes logrados en la Declaración del Milenio fue el reconocimiento de la necesidad de que los países desarrollados cumplieran un conjunto de compromisos para apoyar el avance de los países en desarrollo hacia el logro de las Metas. Hubo consenso en que se requieren cambios de política en los países desarrollados que eliminen las barreras comerciales, restauren la confianza en el sistema comercial multilateral y promuevan obligaciones en materia de trato especial y diferenciado; que instrumenten soluciones justas y definitivas al problema de la impaga-

ble deuda externa; y demuestren una voluntad real por reducir las brechas tecnológicas existentes. El fomento de alianzas para el desarrollo, con las Naciones Unidas en su centro, y el fortalecimiento del multilateralismo serán factores esenciales en el logro de estos propósitos.

A las puertas de la Reunión Plenaria de alto nivel de la Asamblea General de las Naciones Unidas ("Milenio + 5") son insuficientes los resultados obtenidos.

El comercio internacional es una de las dimensiones para acceder al desarrollo, pero tal como está estructurado en la actualidad, continúa siendo factor de perpetuación y acentuación de desigualdades. La liberalización comercial ha consistido, en lo esencial, en la eliminación desigual de los instrumentos de protección. El PNUD en su Informe sobre Desarrollo Humano del 2003, muestra que en 17 de los 23 países de la OCDE que componen el llamado Comité de Asistencia para el Desarrollo (CAD), el total de barreras comerciales equivalen a un arancel de un 20% o más, y que en 15 de dichos países las importaciones provenientes del mundo en desarrollo no llegan ni al 20% del total. Los países desarrollados deberían proporcionar acceso libre a los mercados a todas las exportaciones de los países menos adelantados.

En este contexto, Cuba es afectada además, por el bloqueo económico, comercial y financiero impuesto por el gobierno de los Estados Unidos desde los años sesenta, recrudescido en los noventa con la adopción de las leyes Torricelli y Helms-Burton y en el 2004 con las nuevas medidas anunciadas en el Informe de la llamada "Comisión de Ayuda a una Cuba Libre". Esas acciones han ocasionado daños directos al pueblo cubano, valorados en más de 79 000 millones de dólares.

Dicho bloqueo ha recibido anualmente desde 1992 la condena de la Asamblea General de las Naciones Unidas por creciente mayoría de sus Estados miembros, sin que en la práctica se adopten medidas concretas que varíen la situación. La Reunión Plenaria de alto nivel debiera rechazar la adopción de bloqueos o medidas económicas coercitivas unilaterales como medio de presión contra países.

Adicionalmente, los países en desarrollo dedican la cuarta parte de sus ingresos por exportaciones al pago de la deuda externa, y en el período 1990-2003 este grupo de países pagó por concepto de servicio de la deuda un monto promedio anual de 296 mil millones de dólares, fondos que no pudieron ser dedicados a inversiones sociales. El compromiso de los países desarrollados de condonar la deuda de los 26 países más endeudados no se ha materializado, hasta el momento las acciones son lentas y abarcan a muy pocos países. La deuda no debería ser un factor que imposibilite a los países de menor desarrollo a cumplimentar las Metas del Milenio.

Por otro lado, pareciera existir consenso internacional sobre la necesidad de incrementar los flujos de Ayuda Oficial al Desarrollo (AOD). Según cálculos realizados por las Naciones Unidas, para alcanzar los Objetivos de Desarrollo del Milenio debería duplicarse la asistencia oficial al desarrollo procedente de los 23 miembros del Comité de Asistencia para el Desarrollo (CAD) de la OCDE, que ascendería aproximadamente al 0,43% del ingreso nacional bruto de estos países, todavía por debajo de la referencia del 0,7% que fue el compromiso asumido internacionalmente.

Sin embargo, a pesar de los llamados internacionales, los flujos de Ayuda Oficial para el Desarrollo (AOD) apenas alcanzan el 0,25% del PNB de los países donantes. Los países desarrollados deberían establecer plazos concretos para alcanzar el objetivo del 0,7% del ingreso nacional bruto como Ayuda Oficial al Desarrollo.

El comercio internacional es una de las dimensiones para acceder al desarrollo, pero tal como está estructurado en la actualidad, continúa siendo factor de perpetuación y acentuación de desigualdades. En este contexto, Cuba es afectada además, por el bloqueo económico, comercial y financiero impuesto por el gobierno de los Estados Unidos.

Cuba, aunque es un país en desarrollo, realiza numerosas acciones de colaboración internacional. En el año 2004 se cumplieron 41 años del inicio de la colaboración internacional ofrecida por Cuba. En la actualidad existen relaciones de colaboración con 155 países, se han instrumentado mecanismos que permiten revisar periódicamente el cumplimiento de los programas y acordar nuevos, y han participado 223 280 cooperantes cubanos desde 1963 hasta el 2004.

El Gobierno cubano y por su conducto las organizaciones sociales y las familias contribuyen al desarrollo de otros países. Algunas de las acciones más importantes son:

- Brindar servicios de cooperación. Al cierre del año 2004, más de 35 724 cubanos realizaban actividades de cooperación en alrededor de 109 países; entre ellos, 23 896 colaboradores de la salud trabajando en 70 países.
- Desplegar el Programa Integral de Salud, basado en el envío gratuito de colaboradores. Se desarrolla actualmente en 28 países de América Latina y el Caribe, África y Asia. Las misiones médicas cubanas están conformadas por 2 895 colaboradores, de ellos 1 887 médicos. Desde sus inicios y hasta la fecha un total de 10 106 colaboradores han prestado sus servicios.
- Ofrecer becas para realizar estudios en Cuba. Existen 18 720 estudiantes extranjeros en el país, de los cuales sólo 1 967 aportan financiamiento privado.
- Se forman médicos gratuitamente en la Escuela Latinoamericana de Ciencias Médicas. Actualmente cursan estudios 8 922 estudiantes extranjeros procedentes de 27 países. Este centro tiene matriculados representantes de más de 100 grupos étnicos.
- Apoyo a la seguridad alimentaria de países pobres con entregas de azúcar y prestaciones técnicas.
Proponer la iniciativa Sur-Sur para responder a la epidemia del VIH/SIDA en el Caribe.
- Cuba ha propuesto apoyar un programa de alfabetización universal, en el que aportaría parte importante de la tecnología y los recursos humanos especializados necesarios. Sólo habría que movilizar un monto ínfimo de los recursos financieros que se mueven en el mundo cada año, que no excedería del 0,01% del PIB de los países de la OCDE. Con este programa, en 12 años, se alfabetizarían y conducirían hasta el 6to. grado a 1500 millones de analfabetos y semianalfabetos en el mundo.

Otra experiencia que se ha comenzado a desarrollar de conjunto con Venezuela es la aplicación de la Alternativa Bolivariana para la América (ALBA), como una nueva vía de integración sobre bases de racionalidad, aprovechamiento de las ventajas de las partes, ahorro de recursos, ampliación del empleo útil, acceso a mercados y otras consideraciones sustentadas en la solidaridad. Las acciones acordadas abarcan:

Cuba, aunque es un país en desarrollo, realiza numerosas acciones de colaboración internacional. En la actualidad existen relaciones de colaboración con 155 países y han participado 223 280 cooperantes cubanos desde 1963 hasta el 2004.

- Once proyectos de empresas mixtas y otras modalidades de complementación económica.
- Preferencias arancelarias o exención de pago a más de 100 renglones de exportación de ambos países.
- Organización y ejecución de nueve proyectos de desarrollo endógeno. Acuerdos relativos a Transporte aéreo y marítimo; en materia de Sanidad vegetal y salud animal; en Turismo, Informática y Comunicaciones, Biodiversidad y Medio ambiente, entre otros.
- Mantener el apoyo de Cuba a los programas especiales Bolivarianos: Barrio Adentro, Misión Robinson, Misión Ribas, Misión Sucre, Misión Vuelvan Caras.
- Prestación de servicios médicos en Cuba a venezolanos, en particular 100 000 casos intervenidos quirúrgicamente por distintas afecciones en la visión.
- Inaugurar varios centros de salud en Venezuela, de diagnóstico, rehabilitación y alta tecnología, que prestarán servicios gratuitos.
- Formación de médicos y técnicos en salud venezolanos, tanto en Cuba como en Venezuela.
- Programas de cooperación en pesca y acuicultura, y otros en materia cultural.

Esta iniciativa explora vías de integración que combinen los intereses exclusivamente económicos con otros como la solidaridad, la cooperación y la equidad.

Un desafío de Desarrollo del Milenio, es que se establezcan alianzas globales que propicien el acceso de los países en desarrollo a medicamentos de primera necesidad.

El propósito de elevar la disponibilidad de medicamentos en el país y eliminar aquellos en falta constituye un Programa priorizado. Cuba tiene la ventaja de que la producción nacional de medicamentos genéricos abarca más de 1000 productos, el 86% de los que se consumen en el país. En particular, subproductos biotecnológicos como PPG, melagenina, factor de crecimiento epidérmico, interferones, anticuerpos monoclonales y factor de transferencia son novedosos, así como las vacunas para la hepatitis B, la antinefrotóxica y contra la leptospirosis; algunas de éstas últimas constituyen aportes a la ciencia mundial.

Se estimó que en el 2004 entre 95 y 98% de la población tuvo acceso relativamente estable a medicamentos esenciales a precios razonables. El acceso a los medicamentos esenciales disponibles en el país, se prioriza para los enfermos crónicos, hospitalizados, gestantes y ancianos; en esos casos se distribuyen gratuitos o subsidiados. A pesar de los avances obtenidos, la estabilidad de los medicamentos es un tema aun no totalmente resuelto.

Un objetivo estratégico en los últimos años es el de brindar a todos la oportunidad de aprovechar las nuevas tecnologías de la información y las comunicaciones sin distinciones por niveles de ingreso familiar, para lo cual existe en Cuba el Programa de Informatización que tiene como objetivo impulsar el uso masivo de dichas tecnologías en todas las esferas de la vida económica y social del país. En ese marco, desde el año 2002 se enseña computación en todos los niveles de enseñanza. Esto incluye 2 368 escuelas que fueron electrificadas con el empleo de paneles solares, 93 de ellas con 1 ó 2 alumnos solamente. El curso escolar 2004-2005 comenzó con 65 000 computadoras a disposición del sistema de educación cubano.

El programa de llevar la computación a las escuelas fue antecedido por el Programa Audiovisual que introdujo la televisión como soporte de la educación en la totalidad de las aulas. Hoy funcionan dos canales de televisión dedicados esencialmente a la educación, que logran una cobertura de más del 85 % de la población y transmiten, cada uno, más de 15 horas diarias como promedio. Estos canales disponen de dos secciones principales en su programación; una que se transmite en el horario escolar destinada a los estudiantes y profesores de las diferentes enseñanzas, y otra, destinada a elevar los conocimientos y la cultura de toda la población, en las noches y los fines de semana. Desde hace 4 años se transmite por la televisión el programa "Universidad para Todos", donde prestigiosos especialistas del país imparten cursos para desarrollar de forma masiva una cultura general integral. Estos cursos están agrupados en cuatro líneas temáticas: Ciencias, Materias Básicas, Idiomas y Apreciación de las Artes.

Ese esfuerzo se acompaña de las acciones por incrementar, en breve plazo, los 400 Joven Clubes de Computación existentes en el país, que con más de 15 años de experiencia, han permitido la formación y el acceso gratuito a las tecnologías a personas de todas las edades, principalmente jóvenes y niños. Hoy se ensayan experiencias positivas para atender a personas de la tercera edad, discapacitados y ex reclusos.

A la par se despliegan los trabajos de extensión de las telecomunicaciones con fibra óptica, lo que ha ido aumentando las posibilidades de disfrutar de los servicios de telefonía.

En el 2004 aún era muy limitado el avance alcanzado, fundamentalmente por el déficit acumulado en infraestructura. Se dispuso de 27 computadoras por mil habitantes, el número de usuarios de Internet fue de 13 por mil y existían 68 líneas telefónicas por mil habitantes; esto último más que duplica la situación respecto a 1990.

La marcha del Programa de extensión de la Informática a todas las esferas de la sociedad se caracteriza por su relativa celeridad; sólo en 2004 el número de computadoras personales por 1000 habitantes se incrementó en casi 14% mientras el número de usuarios de Internet se incrementó en 52%.

No obstante, se requiere mayor financiamiento para poder cumplir los objetivos de extensión planteados. Todo el apoyo que las Agencias de Naciones Unidas pudieran canalizar a estos fines podrían impulsar una experiencia tan poco común como la que se intenta en Cuba, que es introducir masivamente el uso de las tecnologías de la Información a partir de un proyecto colectivo y público de desarrollo social.

El Objetivo 8 incluye el compromiso de los países en desarrollo de lograr gobernabilidad económica y democrática y la reducción de la pobreza.

Un objetivo estratégico en los últimos años es el de brindar a todos la oportunidad de aprovechar las nuevas tecnologías de la información y las comunicaciones sin distinciones por niveles de ingreso familiar, para lo cual existe en Cuba el Programa de Informatización que tiene como objetivo impulsar el uso masivo de dichas tecnologías en todas las esferas de la vida económica y social del país.

El fortalecimiento de la Institucionalidad es tarea permanente en el país. Se trabaja por introducir transformaciones organizativas en educación, salud, empleo y asistencia social que redunden en aumentar la calidad de la atención, en especial brindando prestaciones personalizadas sin abandonar la atención básica a todos los ciudadanos; mantener el elevado compromiso social del personal que presta servicios sociales básicos; mejorar de forma continuada las normativas, metodologías y procedimientos que se acuerdan

entre los diseñadores de las políticas con las entidades y el personal que presta directamente los servicios; mantener el monitoreo sistemático de los indicadores que miden la situación social, en particular incorporando aquellos que se acordaron en la Cumbre del Milenio; consolidar el trabajo de atención a las quejas y sugerencias de los ciudadanos relacionadas con los servicios sociales; mejorar el funcionamiento de los Consejos de Administración de los gobiernos locales y los procesos de Rendición de Cuentas de los Delegados de ese órgano de poder comunitario. De tal manera se pretende elevar aún más los resultados de la Política Social, la eficiencia de su desempeño y la satisfacción de los ciudadanos.

		1990	1995	2000	2001	2002	2003	2004
Líneas telefónicas	por 1000 hab.	31	32	43.7	51.2	59.2	64	68

Fuente: Oficina Nacional de Estadísticas

Conclusiones

DIAGNOSTICO

EN UNA

MIRADA

LA EVALUACIÓN del estado del cumplimiento de los Objetivos del Milenio se realiza con la clasificación solicitada por el PNUD:

- Probable (color verde), para denotar que se espera cumplir con el compromiso y ello queda avalado por la tendencia de los indicadores.
- Potencialmente probable (color azul), indicativo de que existen probabilidades de alcanzar las Metas pero se requiere de acciones y recursos importantes.
- No probable (color naranja), que refiere la escasa probabilidad de que se cumpla el objetivo.

Objetivo 1	PROBABLE
Objetivo 2	PROBABLE (CUMPLIDA)
Objetivo 3	PROBABLE (CUMPLIDA)
Objetivo 4	PROBABLE (CUMPLIDA)
Objetivo 5	PROBABLE
Objetivo 6	PROBABLE
Objetivo 7	POTENCIALMENTE PROBABLE
Objetivo 8	POTENCIALMENTE PROBABLE

Conclusiones
ESTADISTICAS
EN UNA
MIRADA

Indicador	Año/UM	Valor
Incidencia de menores de cinco años con bajo peso	2003/%	2
Tasa neta de matriculación en Primaria	2004/%	99,4
Porcentaje de alumnos que llegan al 5to. Grado de los que iniciaron Primaria	2004/%	98,5
Tasa de alfabetización de las personas entre 15 y 24 años	2002/% ¹	99,96
Tasa de escolarización de niñas respecto niños en Primaria	2004/%	97
Tasa de escolarización de niñas respecto niños en Secundaria	2004/%	102
Tasa de escolarización de niñas respecto niños en Terciaria	2004/%	180
Proporción de mujeres en empleos remunerados no agrícolas	2004/%	46
Proporción bancas ocupadas por mujeres en el Parlamento	2004/%	36
Tasa de mortalidad de menores de cinco años	2004/por mil n.v.	7,7
Tasa de mortalidad infantil	2004/por mil n.v.	5,8
Porcentaje de niños de 1 año vacunados contra sarampión	2004/%	100

¹ Corresponde al último Censo de Población y Viviendas realizado.
Fuente: Oficina Nacional de Estadísticas

Indicador	Año/UM	Valor
Tasa de mortalidad materna	2004/por cien mil n.v.	38,5
Porcentaje de partos con asistencia de personal especializado	2004/%	99,9
Tasa de morbilidad VIH entre embarazadas de 15 a 24 años	2004/%	0,004
Tasa de prevalencia del uso de anticonceptivos	2004/%	76,8
Número de niños huérfanos por causa del VIH/SIDA	2004/por mil n.v.	3,8
Mortalidad por enfermedades palúdicas	Erradicada	
Tasa de mortalidad por tuberculosis	2004/por cien mil hab.	0,3
Casos detectados de tuberculosis y curados con tratamiento breve	2002/%	92,5
Porcentaje de tierra cubierta de bosques	2004/%	24
Superficie de tierra protegida para mantener densidad biológica	2004/ha	518 268
Consumo de energía por peso de PIB	2002/por kgcc	0,379
Emisiones de dióxido de carbono per cápita	1996/tco2/hab	2,4
Proporción de población con acceso sostenible al agua potable	2004/%	95,6
Proporción de población con acceso a saneamiento	2004/%	95
Líneas telefónicas por mil habitantes	2004/U	68
Computadoras personales por mil habitantes	2004/U	27
Usuarios de Internet por mil habitantes	2004/U	13